

DER ARBEITS- UND AUSBILDUNGSMARKT IM STÄDTEDREIECK

GEMEINSAMER JAHRESABSCHLUSS 2025 MIT DEN MARKTPARTNERN



Bundesagentur für Arbeit

Agentur für Arbeit
Solingen – Wuppertal

bringt weiter.



Bergische Industrie- und Handelskammer
Wuppertal-Solingen-Remscheid

Kreishandwerkerschaft
Solingen-Wuppertal



Kreishandwerkerschaft
Remscheid

AGENDA

ARBEITSMARKT

AUSBILDUNGSMARKT



bringt weiter.

- DIE WIRTSCHAFTLICHE SITUATION STELLT DEN ARBEITS- UND AUSBILDUNGSMARKT VOR GROßE HERAUSFORDERUNGEN



**Entwicklung des
Arbeitsmarktes**

Gestiegene
Arbeitslosigkeit trotz
Fachkräftemangel



Berufliche Qualifizierung

Berufliche Qualifizierung
ist der Schlüssel zum
Erfolg für Beschäftigte
und Unternehmen



**Existenzminimum
sichern**

Perspektiven eröffnen
und Chancen gestalten



**Migration unterstützt
Fachkräftesicherung**

Barrieren abbauen und in
die Zukunft starten

- ZUSAMMENARBEIT DER MARKTPARTNER ERMÖGLICHT CHANCEN UND BIETET PERSPEKTIVEN



DER ARBEITSMARKT IM BERGISCHEN STÄDTEDREIECK IM JAHR 2025

Sozialversicherungspflichtige Beschäftigung

229.752 | -0,2%

Juni 2025

Beschäftigung sinkt leicht, aber bleibt stabil

Arbeitslosigkeit

32.688 | +10,7%

Jahresdurchschnitt 2025

Gestiegene Arbeitslosigkeit trotz Fachkräftemangel

Arbeitskräftenachfrage

1.811 | -1,1%

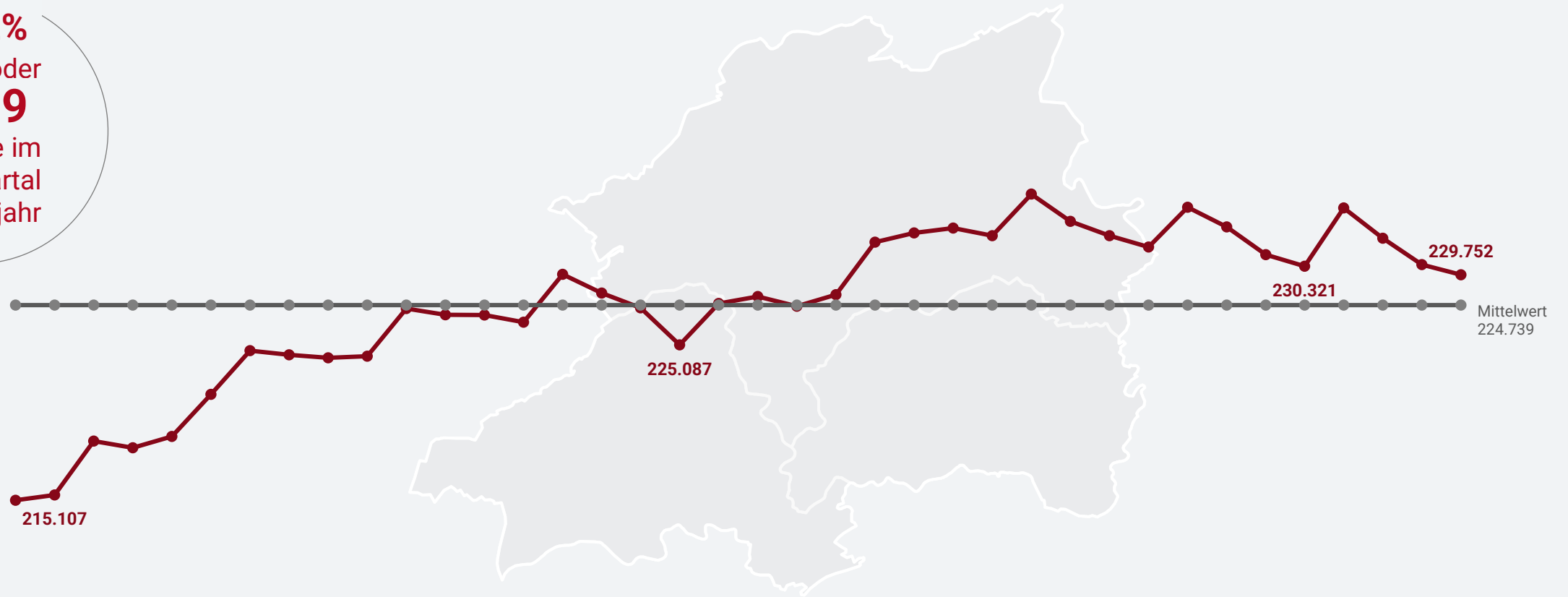
Arbeitsstellen im Bestand
Jahresdurchschnitt 2025

Flexibilität schafft Beschäftigungsperspektiven

ENTWICKLUNG DER BESCHÄFTIGUNG

-0,2%
oder
-569

Beschäftigte im
2. Quartal
Zum Vorjahr



Syrienkrise				Konjunkturhoch				Corona Pandemie				Internationale Krisen				Transformationsdruck																							
März	Juni	Sept.	Dez.	März	Juni	Sept.	Dez.	März	Juni	Sept.	Dez.	März	Juni	Sept.	Dez.	März	Juni	Sept.	Dez.																				
2016				2017				2018				2019				2020				2021				2022				2023				2024				2025			

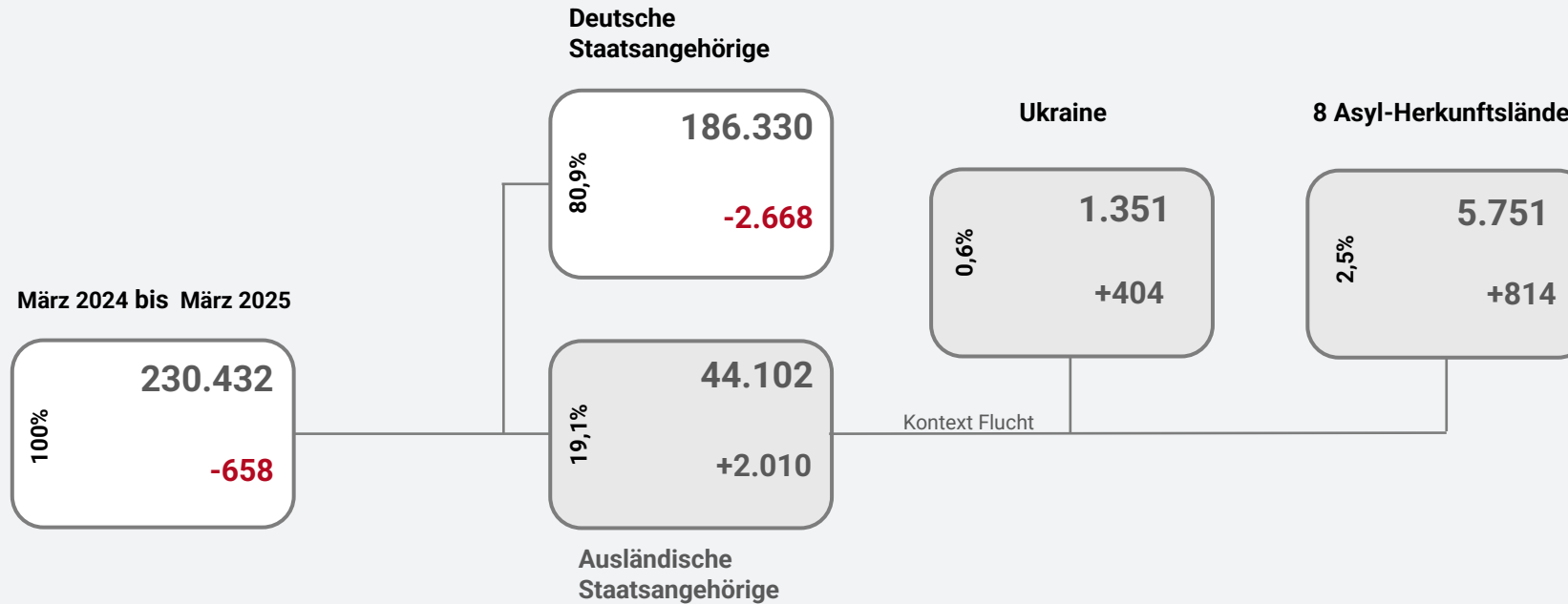


AUSLÄNDISCHE BESCHÄFTIGTE STÜTZEN DIE BESCHÄFTIGUNG



Sozialversicherungspflichtige Beschäftigung nach Herkunft | AA Solingen-Wuppertal

Datenquelle: Statistik der Bundesagentur für Arbeit



Die 8 stärksten nicht-europäischen Asylherkunftsländer sind Afghanistan, Eritrea, Iran, Irak, Nigeria, Pakistan, Somalia und Syrien.

Demografie

Bevölkerung im Alter von 15 bis unter 65 Jahren

Dezember 2023 bis Dezember 2024

Insgesamt

-2.095

-4.338

Deutsche Staatsangehörige

+2.243

Ausländische Staatsangehörige



BESCHÄFTIGUNG NACH BRANCHEN

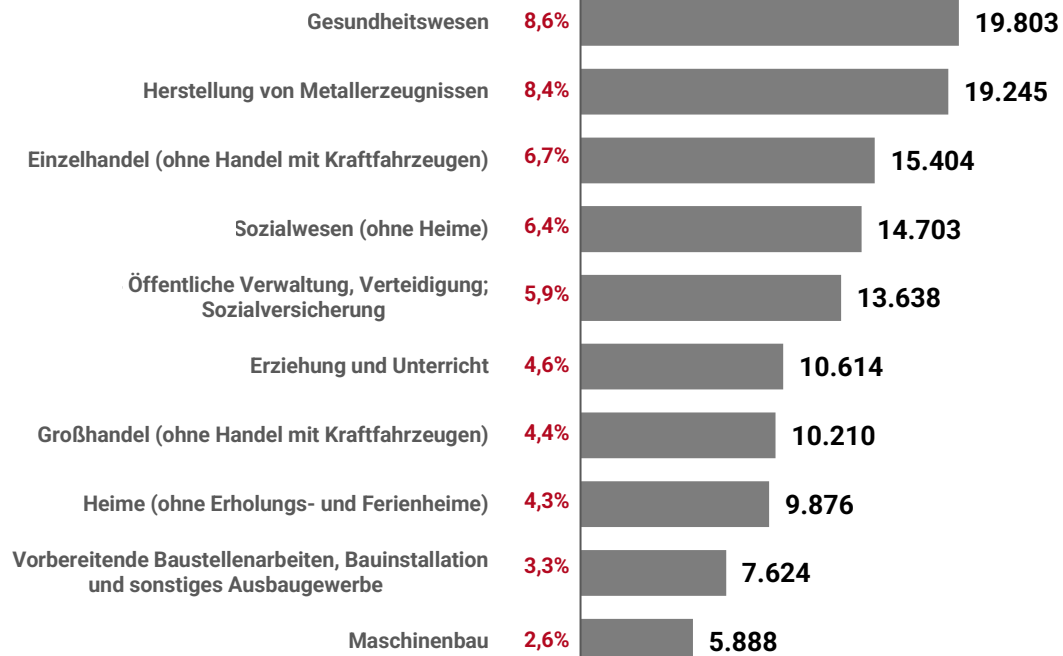


Sozialversicherungspflichtige Beschäftigung | AA Solingen-Wuppertal

Datenquelle: Statistik der Bundesagentur für Arbeit

Top 10 der Wirtschaftsabteilungen

Anteile



März 2025

Stärkste Steigerungen

Gesundheitswesen	+702	+3,7%
Landverkehr und Transport in Rohrfernleitungen	+358	+6,6%
Heime (ohne Erholungs- und Ferienheime)	+331	+3,5%
Sozialwesen (ohne Heime)	+286	+2,0%
Post-, Kurier- und Expressdienste	+213	+10,6%

Stärkste Rückgänge

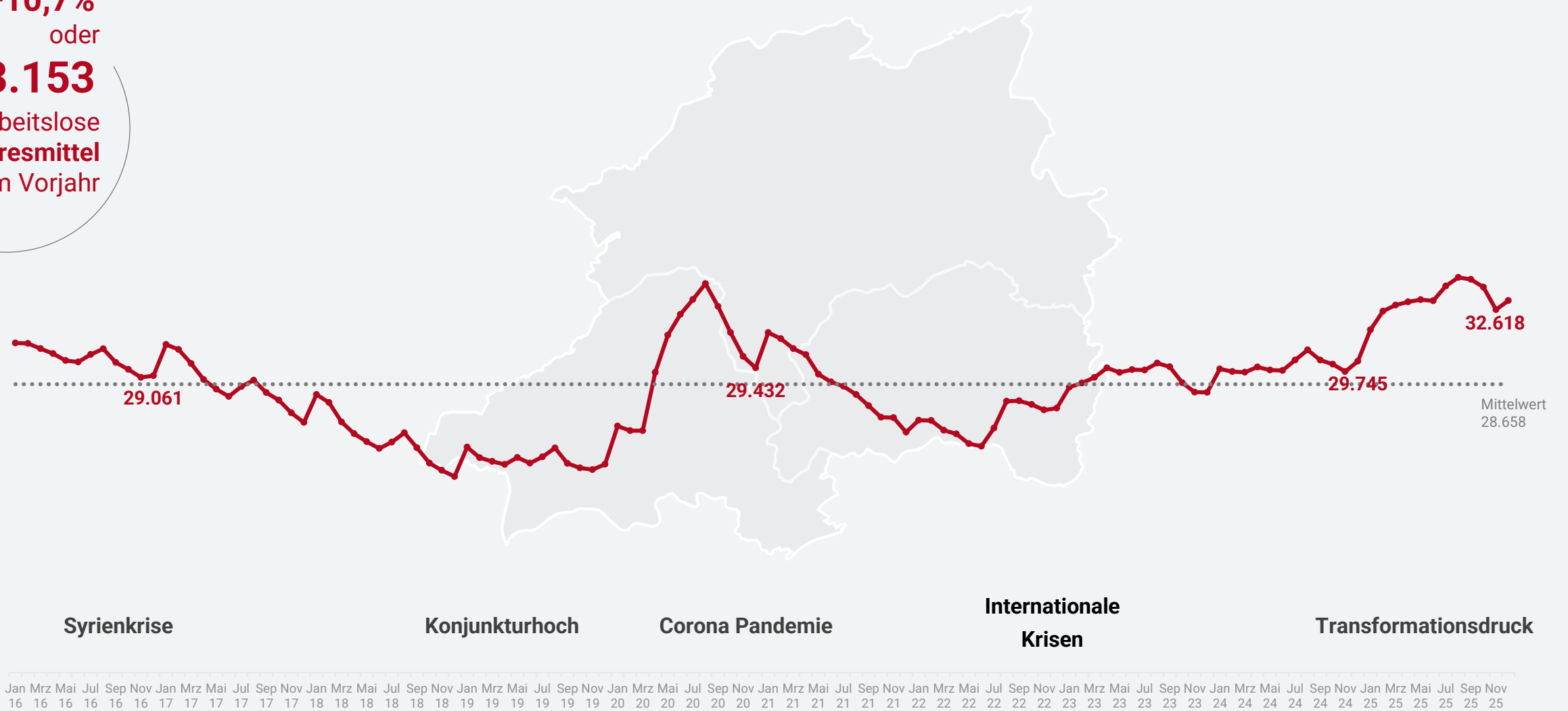
Herstellung von Metallerzeugnissen	-1.280	-6,2%
Maschinenbau	-368	-5,9%
Herstellung von Kraftwagen und Kraftwagenteilen	-301	-7,1%
Vermittlung und Überlassung von Arbeitskräften	-263	-4,4%
Vorbereitende Baustellenarbeiten, Bauinstallation und sonstiges Ausbaugewerbe	-224	-2,9%

März 2025 im Vergleich zum März 2024



ENTWICKLUNG DER ARBEITSLOSIGKEIT

+10,7%
oder
+3.153
mehr Arbeitslose
im Jahresmittel
als im Vorjahr



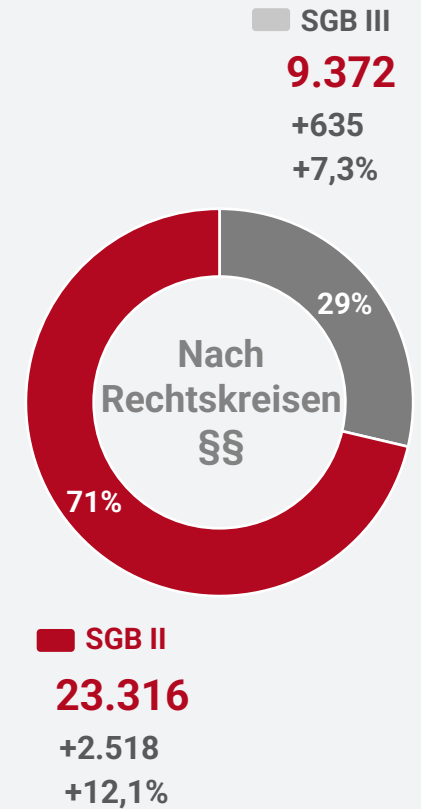
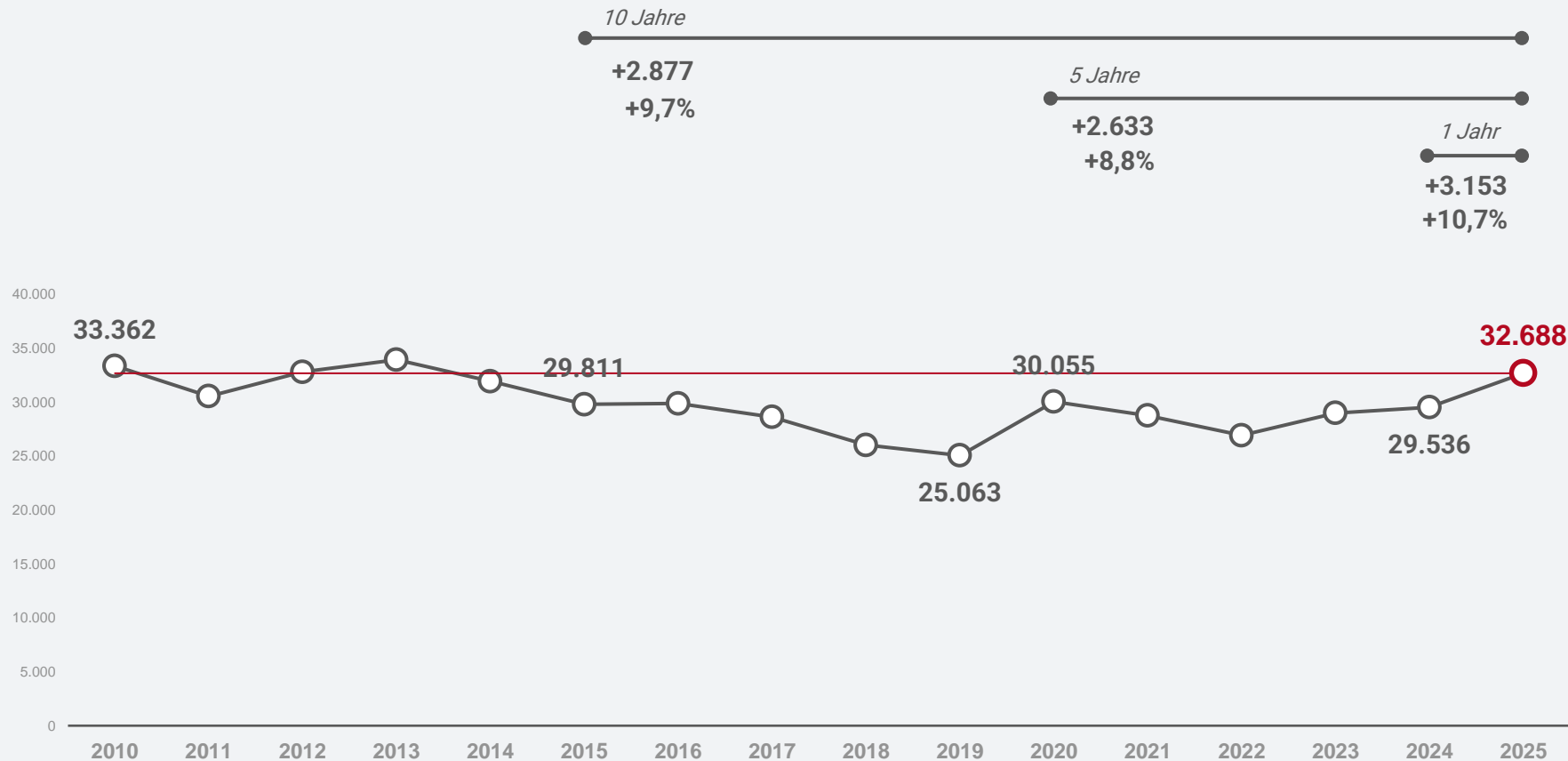
ARBEITSLOSIGKEIT NACH RECHTSKREISEN

Arbeitslosigkeit | AA Solingen-Wuppertal

Datenquelle: Statistik der Bundesagentur für Arbeit

Arbeitslosenquote

10,5 9,7 10,5 10,7 10,0 9,4 9,3 8,9 8,0 7,6 9,1 8,7 8,1 8,7 8,8 9,7



UNTERBESCHÄFTIGUNG

Unterbeschäftigung | AA Solingen-Wuppertal

Datenquelle: Statistik der Bundesagentur für Arbeit

= Unterbeschäftigung (ohne Kurzarbeit)



STRUKTURMERKMALE DER ARBEITSLOSIGKEIT



Arbeitslosigkeit | AA Solingen-Wuppertal
Datenquelle: Statistik der Bundesagentur für Arbeit



ALTER

		Veränderung Vorjahr
Jahresdurchschnitt 2025	15 bis unter 25 Jahre	+281
	3.147	+9,8%
	Anteil 9,6%	
	25 bis unter 50 Jahre	+1.670
	19.108	+9,6%
	Anteil 58,5%	
	50 Jahre und älter	+1.201
	10.433	+13,0%
	Anteil 31,9%	
	Beide Rechtskreise	



GESCHLECHT

		Veränderung Vorjahr
Jahresdurchschnitt 2025	Männer	+1.704
	18.056	+10,4%
	Anteil 55,2%	
	Frauen	+1.449
	14.632	+11,0%
	Anteil 44,8%	
	Beide Rechtskreise	



QUALIFIKATION

		Veränderung Vorjahr
Jahresdurchschnitt 2025	ohne abgeschlossene Berufsausbildung	+1.594
	20.832	+8,3%
	Anteil 63,7%	
	mit betrieblicher oder schulischer Berufsausbildung	+1.113
	8.989	+14,1%
	Anteil 27,5%	
	mit akademischer Berufsausbildung	+665
	2.299	+40,7%
	Anteil 7,0%	
	Beide Rechtskreise ohne Angabe 1,7%	



NATIONALITÄT

		Veränderung Vorjahr
Jahresdurchschnitt 2025	Deutsche	+1.737
	17.965	+10,7%
	Anteil 55,0%	
	Ausländerinnen und Ausländer	+1.416
	14.723	+10,6%
	Anteil 45,0%	
	Beide Rechtskreise	



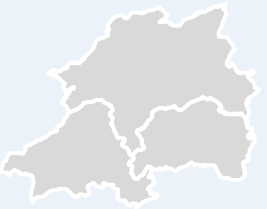
ANFORDERUNGSNIVEAU

		Veränderung Vorjahr
Jahresdurchschnitt 2025	Helferinnen und Helfer	+1.597
	20.228	+8,6%
	Anteil 61,9%	
	Fachkraft	+909
	7.967	+12,9%
	Anteil 24,4%	
	Spezialistinnen / Spezialisten	+310
	1.745	+21,6%
	Anteil 5,3%	
	Expertinnen / Experten	+263
	1.609	+19,5%
	Anteil 4,9%	
	Beide Rechtskreise ohne Angabe 3,5%	



STRUKTURMERKMALE UND INTEGRATIONEN BÜRGERGELDBEZIEHENDE

Ein Fünftel der erwerbsfähigen Bürgergeldbeziehenden im Bergischen Städtedreieck wurden im Jahr 2025 in Ausbildung und Arbeit integriert!



Erwerbsfähige Leistungsberechtigte

Gleitender Jahresdurchschnitt November 2025		Gesamt	Veränderung Vorjahr
		7.595	- 247
	Frauen	3.747	- 54
	Anteil	49,3 %	
	Männer	3.848	- 193
	Anteil	50,7 %	



Erwerbsfähige Leistungsberechtigte

Gleitender Jahresdurchschnitt November 2025		Gesamt	Veränderung Vorjahr
		10.515	- 170
	Frauen	5.386	- 166
	Anteil	51,2 %	
	Männer	5.129	- 4
	Anteil	48,8 %	



Jobcenter
Wuppertal



Erwerbsfähige Leistungsberechtigte

Gleitender Jahresdurchschnitt November 2025		Gesamt	Veränderung Vorjahr
		31.923	- 639
	Frauen	16.380	- 412
	Anteil	51,3 %	
	Männer	15.543	- 227
	Anteil	48,7 %	



Integrationen in Ausbildung und Arbeit

Integrationserwartung Dezember 2025		Gesamt	Veränderung Vorjahr
		1.586	+116
	8 Asyl- Herkunfts- länder	257	+ 1
	Ukraine	175	+ 82



Integrationen in Ausbildung und Arbeit

Integrationserwartung Dezember 2025		Gesamt	Veränderung Vorjahr
		1.810	+ 8
	8 Asyl- Herkunfts- länder	420	+ 1
	Ukraine	160	+ 52



Integrationen in Ausbildung und Arbeit

Integrationserwartung Dezember 2025		Gesamt	Veränderung Vorjahr
		5.995	+ 605
	8 Asyl- Herkunfts- länder	1.402	+ 153
	Ukraine	626	+ 359

GEFÖRDERTE WEITERBILDUNGEN



Geförderte Weiterbildungen | AA Solingen-Wuppertal

Datenquelle: Statistik der Bundesagentur für Arbeit

Alle Eintritte in Weiterbildungsmaßnahmen

2.316

-189

-7,5%

darunter

Ausschließlich abschlussorientierte Maßnahmen

794

-104

-11,6%

darunter Beschäftigtenförderung

552

+56

+11,3%

darunter

Ausschließlich abschlussorientierte Maßnahmen

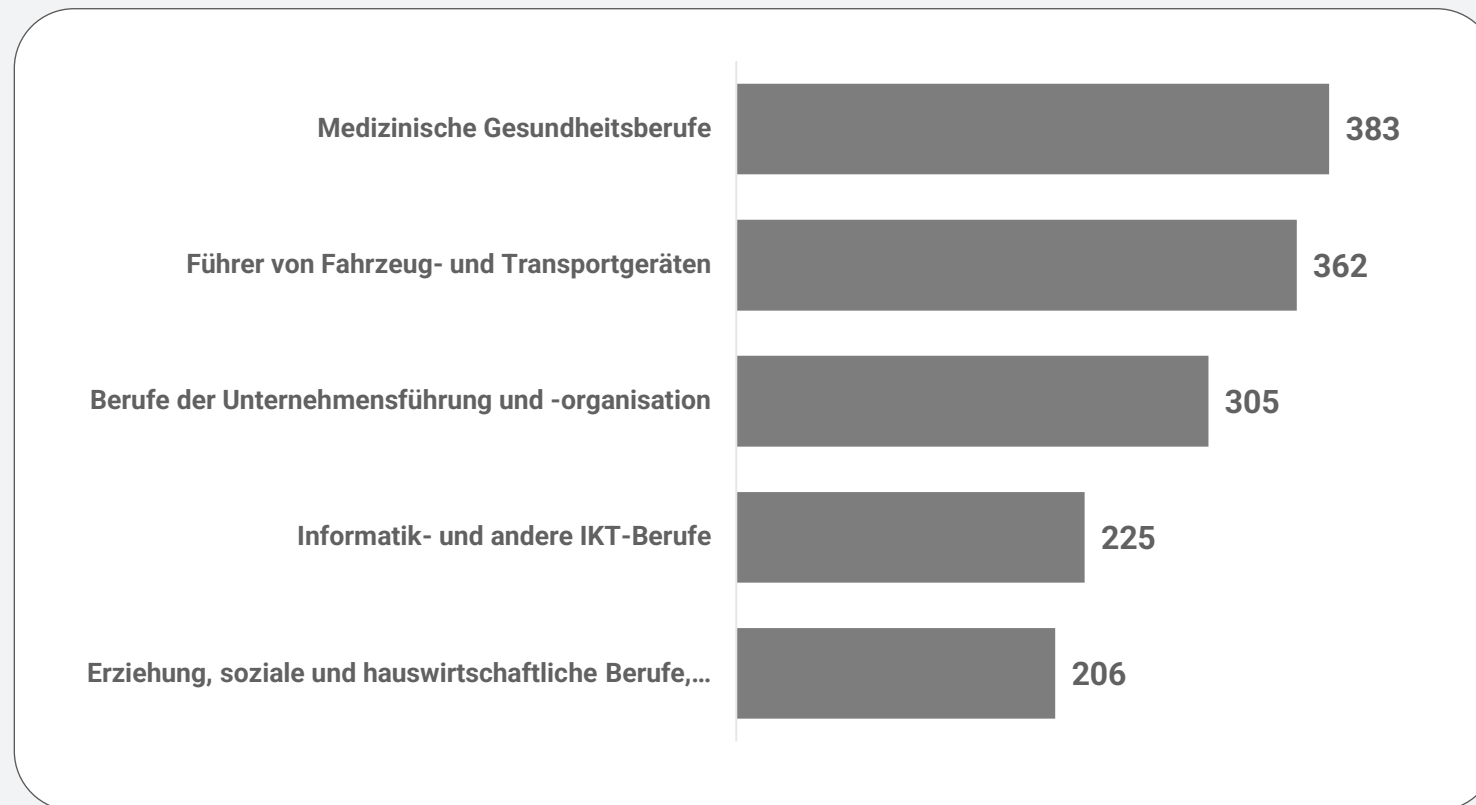
265

k. A. zum Vorjahr

Top 5 nach Berufshauptgruppen

Alle Weiterbildungen Insgesamt

Alle Arten von Weiterbildungen



Summe September 2024 bis August 2025

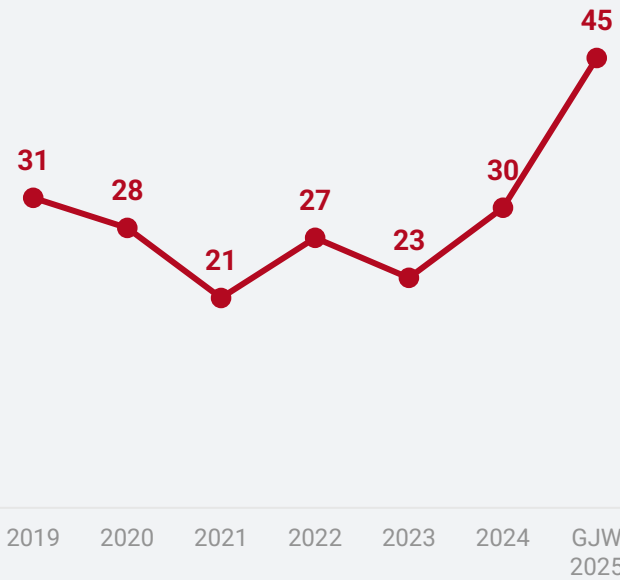


ENTWICKLUNG DER INSOLVENZEN

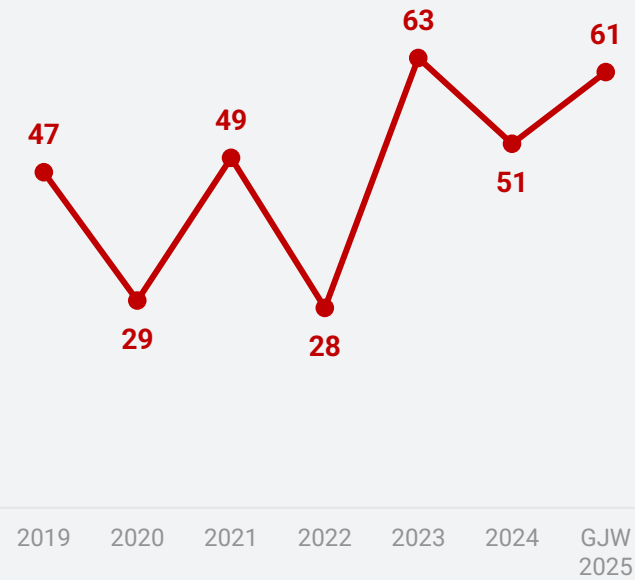


Jahressummen der Insolvenzen | AA Solingen-Wuppertal

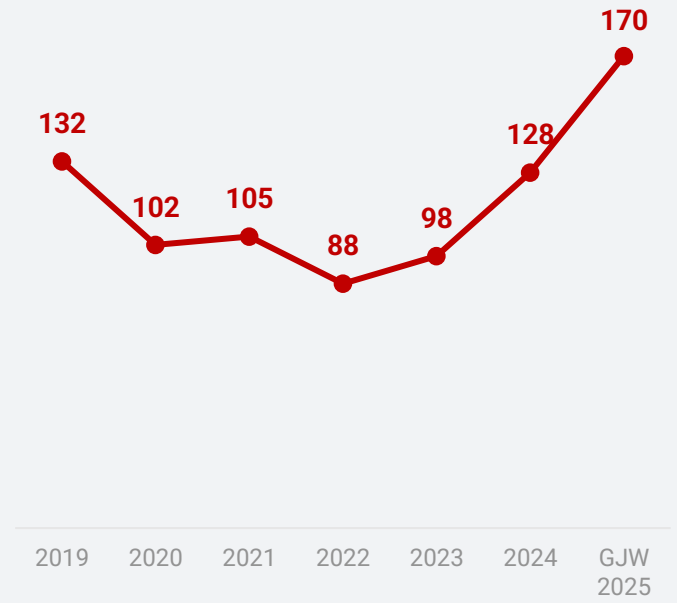
Datenquelle: IT.NRW Gleitende Jahressumme Okt. 24 bis Sept. 2025



Stadt Remscheid



Stadt Solingen




Stadt Wuppertal



AGENDA

ARBEITSMARKT

AUSBILDUNGSMARKT



bringt weiter.



DER AUSBILDUNGSMARKT IM BERGISCHEN STÄDTEDREIECK

BERICHTZEITRAUM 2024/2025

Gemeldete Bewerber und Bewerberinnen

3.552 | +2,1%

30.09.2025

unversorgte Bewerber und Bewerberinnen

707 | +49,2%

30.09.2025

Gemeldete Ausbildungsstellen

2.941 | -8,3%

30.09.2025

unbesetzte Ausbildungsstellen

239 | -53,9%

30.09.2025

WIEDER MEHR BEWERBERINNEN UND BEWERBER ALS AUSBILDUNGSSTELLEN



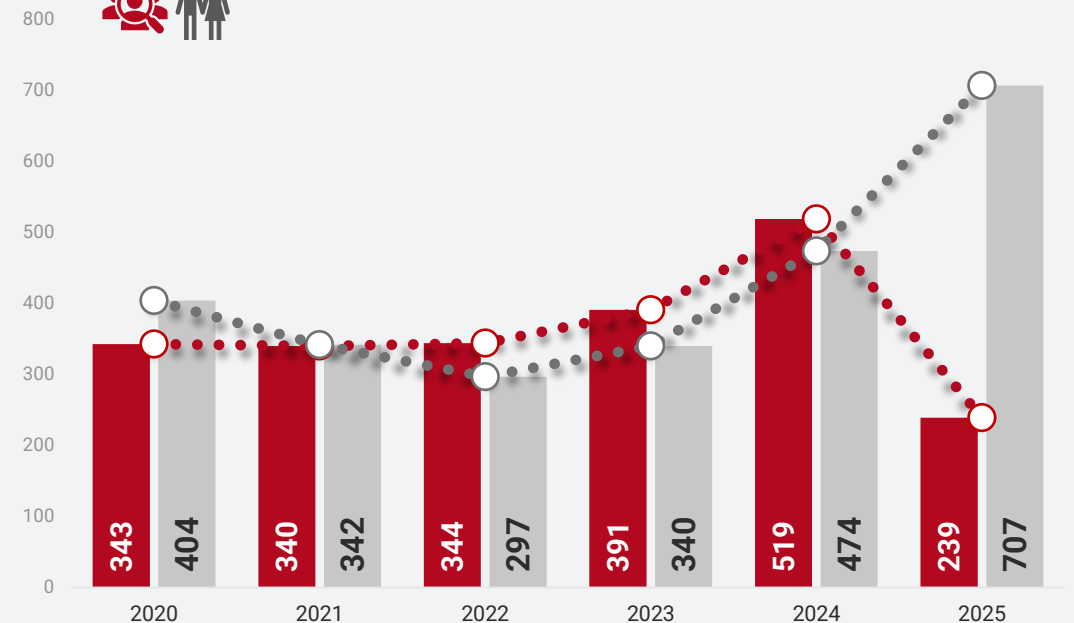
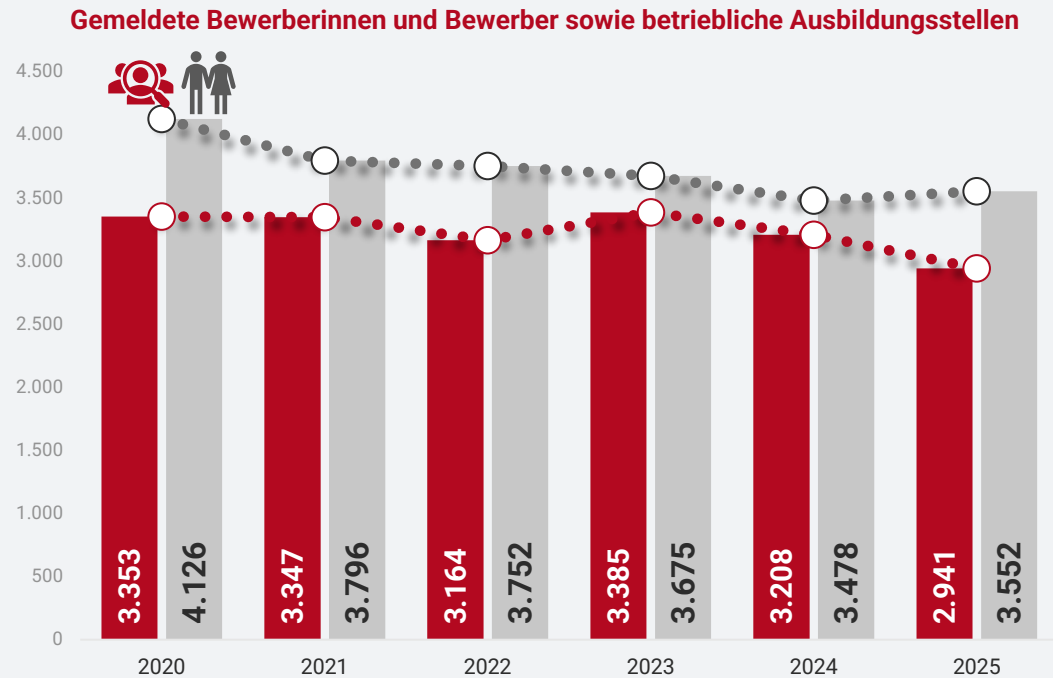
Der Ausbildungsmarkt - AA Solingen-Wuppertal

Datenquelle: Statistik der Bundesagentur für Arbeit

Jeweils September

- Ausbildungsstellen
- Bewerberinnen und Bewerber

Unbesetzte Ausbildungsstellen sowie unversorgte Bewerberinnen und Bewerber



NEU EINGETRAGENE BERUFSAUSBILDUNGSVERHÄLTNISSE REMSCHIED – SOLINGEN - WUPPERTAL



Zum Stichtag 31.12.2025 wurden im Zuständigkeitsbereich der

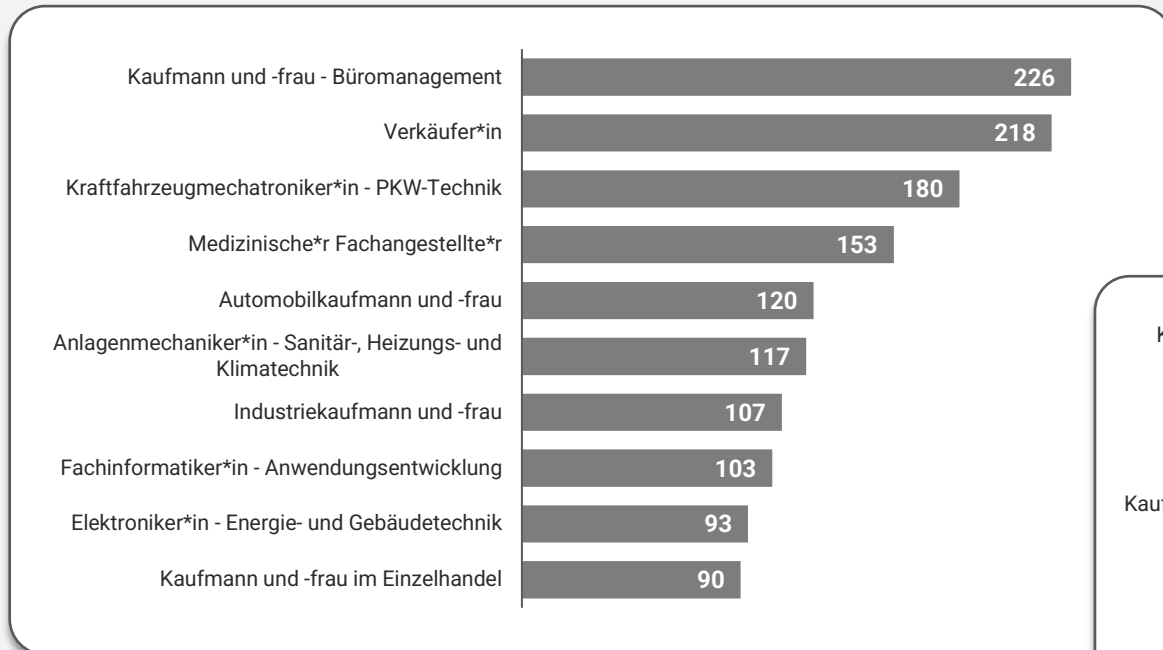
- **Bergischen IHK** insgesamt **1.876** Ausbildungsverträge eingetragen. Das entspricht einem Rückgang von 106 Verträgen, beziehungsweise 5,3 Prozent gegenüber dem Vorjahr. Damit fällt der Rückgang geringer aus als im NRW-Durchschnitt, der bei den IHK-Berufen 7,2 Prozent beträgt.
- **Kreishandwerkerschaften** Solingen-Wuppertal und Remscheid insgesamt **948** Ausbildungsverträge eingetragen. Das entspricht einem Zuwachs von 46 Verträgen, beziehungsweise 5,1 Prozent gegenüber dem Vorjahr.

TOP 10: DIE BEWERBERINNEN UND BEWERBER ORIENTIERTEN SICH AM AUSBILDUNGSMARKT



Top 10 der Berufe | Datenquelle: Statistik der Bundesagentur für Arbeit

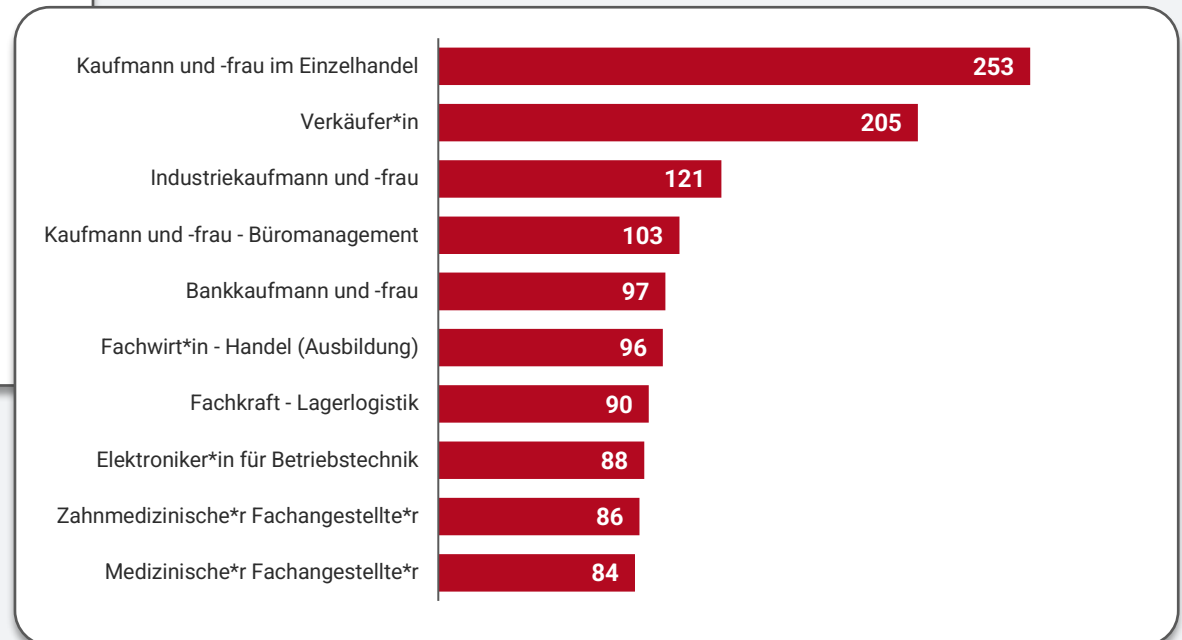
Bewerberinnen und Bewerber



September 2025

SEIT BEGINN DES BERICHTSJAHRES

Gemeldete Ausbildungsstellen



TOP 10: AUSBILDUNGSWÜNSCHE UND UNBESETZTE AUSBILDUNGSSTELLEN

Top 10 der Berufe | Datenquelle: Statistik der Bundesagentur für Arbeit



Unversorgte Bewerberinnen und Bewerber



September 2025

Unbesetzte Ausbildungsstellen

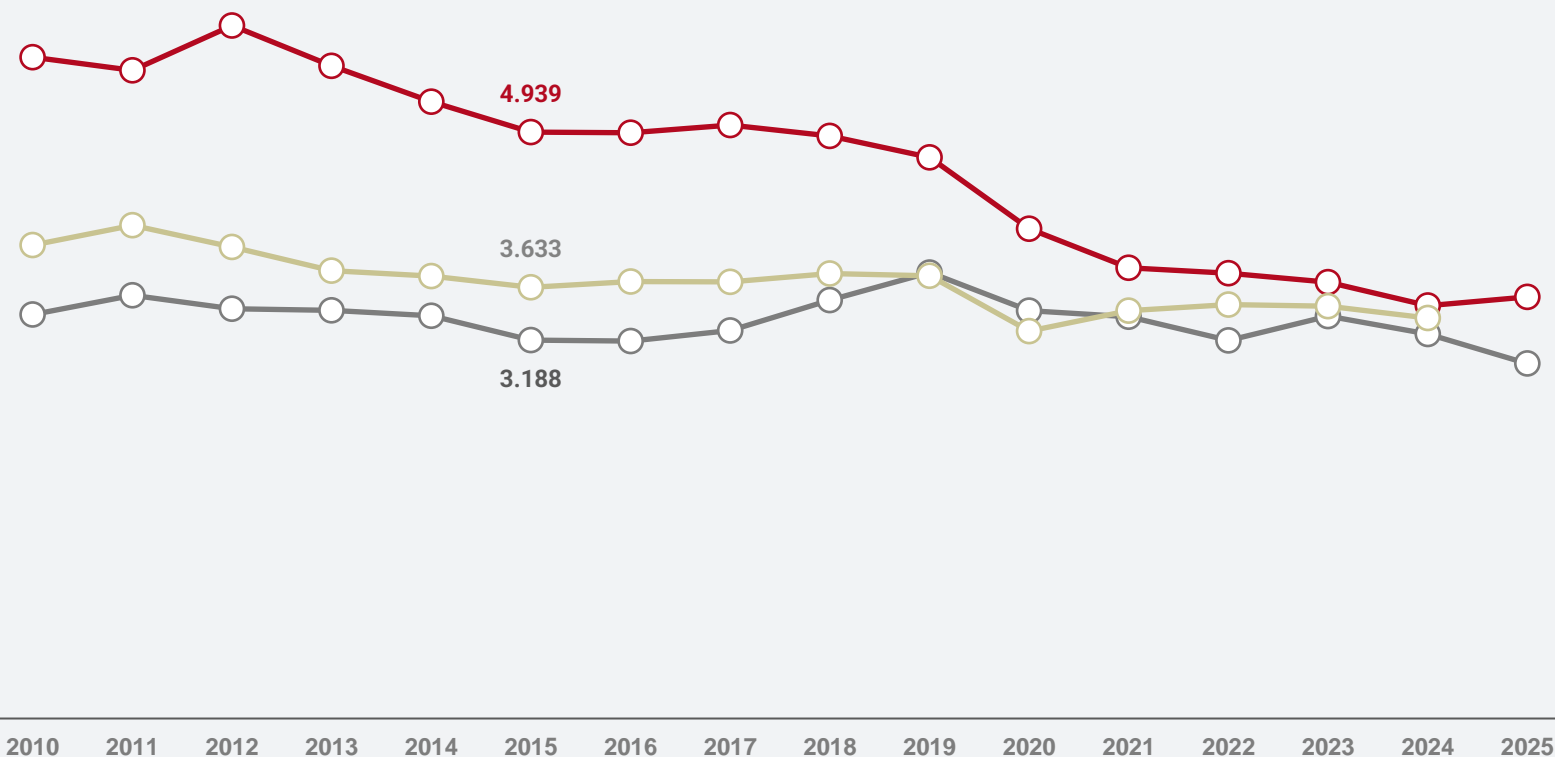


LANGE ZEITREIHE AUF DEM AUSBILDUNGSMARKT



Langjährige Entwicklung am Ausbildungsmarkt im Bergischen Städtedreieck

Datenquelle: Statistik der Bundesagentur für Arbeit



Bewerberinnen und Bewerber
jeweils September eines Jahres

2025 **3.552**



Ausbildungsverträge
jeweils 31.12. eines Jahres

2024 **3.375**

30.09.25 **3.213**



Berufsausbildungsstellen
jeweils September eines Jahres

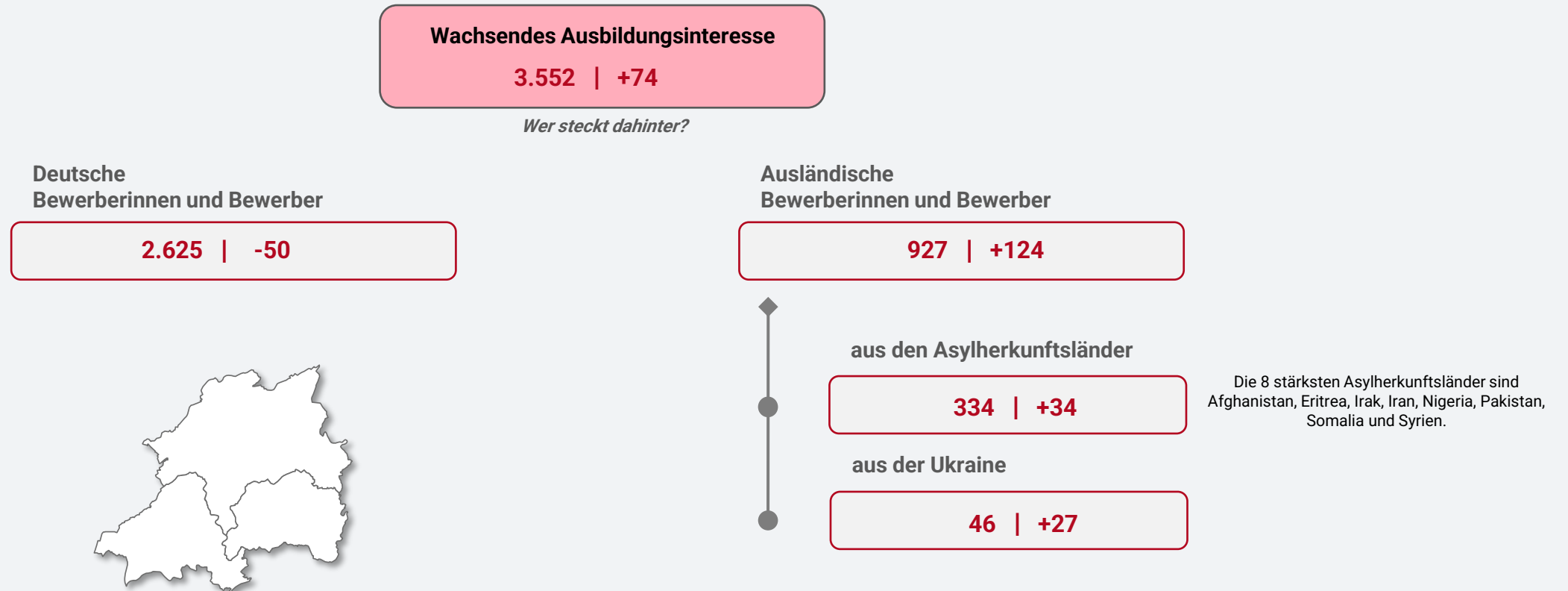
2025 **2.990**

BEDEUTUNG DER ZUWANDERUNG FÜR DEN AUSBILDUNGSMARKT

Bewerberinnen und Bewerber nach Staatsangehörigkeit im Bergischen Städtedreieck

Datenquelle: Statistik der Bundesagentur für Arbeit

September 2025



STABILE ABGANGSZAHLEN AUS ALLGEMEINBILDENDEN SCHULEN



Schulabgängerinnen und Schulabgänger aus allgemeinbildenden Schulen

AA Solingen-Wuppertal

Studienberechtigung

Anteil der Absolventinnen mit
(Fach-)Hochschulreife an
allen Schulabgängerinnen
und Schulabgängern aus
allgemeinbildenden Schulen

10 Jahre

2014 **38,0%**

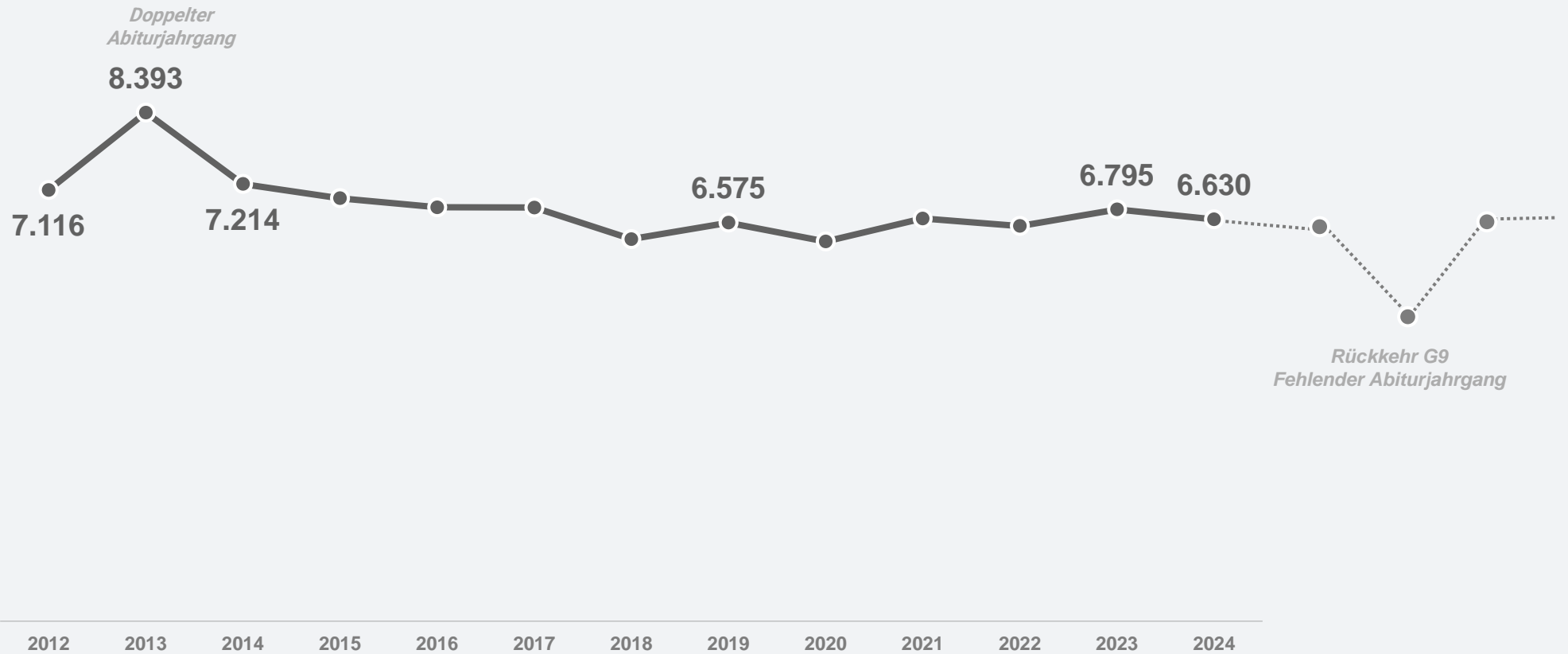
5 Jahre

2019 **39,8%**

Vorjahr

2023 **37,6%**

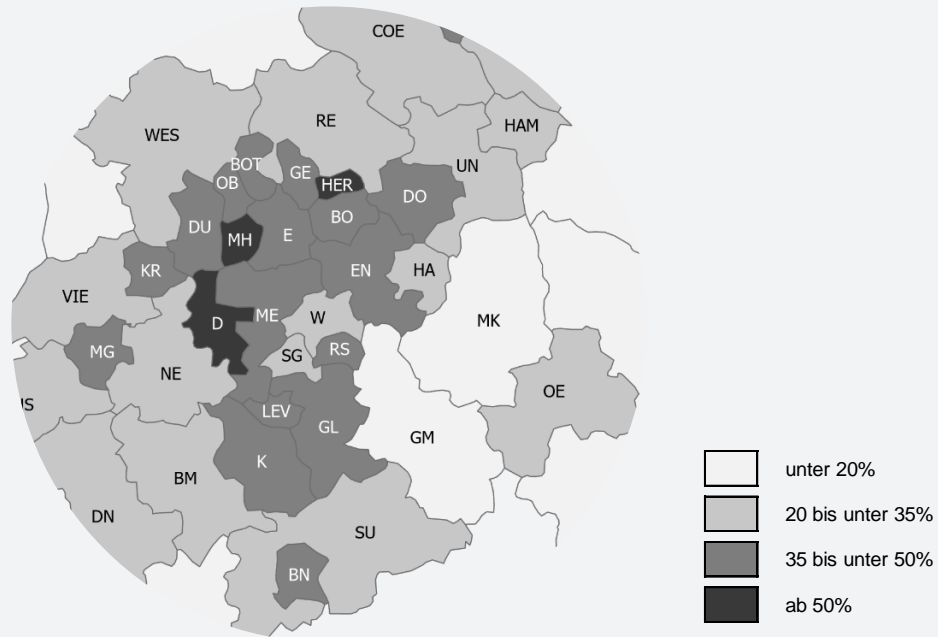
2024 **36,4%**



EINPENDLERQUOTEN VON AUSZUBILDENDEN IN NRW

Einpendlerquoten von Auszubildenden

Juni 2024



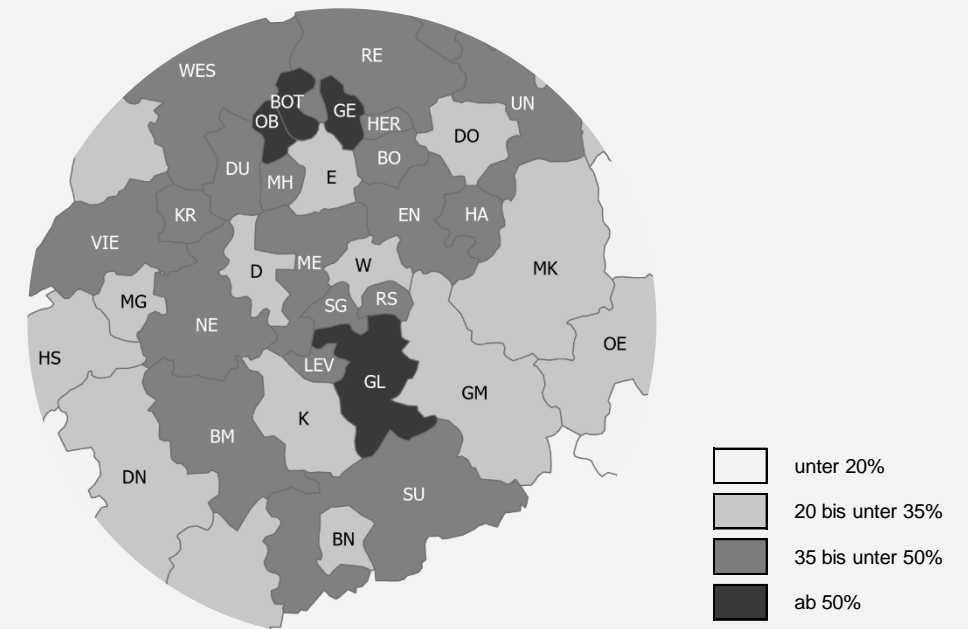
Remscheid 37,5%

Solingen 28,5%

Wuppertal 26,6%

Auspenderquoten von Auszubildenden

Juni 2024



Remscheid 40,2%

Saldo: -84

Solingen 41,5%

Saldo: -493

Wuppertal 31,9%

Saldo: -271

IHK: AKTIVITÄTEN 2025 – GEMEINSAM MIT DEN MARKTPARTNERN



„Abflug in Ausbildung“ – Bergische Ausbildungsinitiative

- Bergisches Bewerberdating
- Vermittlungstag Solingen,
- Tag der Ausbildungschance, Albert-Einstein-Schule in Remscheid
- 2 Eltern-Online-Abende
- Forum Beruf, Solingen
- Tag der offenen Tür BZI
- Bergische Expo
- Ausbildungsbörse Wuppertal

- Ausbildungsbotschafter
 - Schulhofaktionen
 - Angebotsübersicht
 - Ausbildungsmesse City Arkaden
 - Pilotprojekt Förderschule, Wuppertal
 - Ausbildungsbörse Remscheid

IHK: AUSBLICK 2026 – GEMEINSAM MIT DEN MARKTPARTNERN



„Abflug in Ausbildung“ – Bergische Ausbildungsinitiative

- Forum Beruf, Solingen
- Ausbildungsbörse in den City-Arkaden, Wuppertal
- Schulhofberatungen
- Ausbildungsbörse in der Stadthalle, Wuppertal
- Ausbildungsmesse im Allee-Center, Remscheid
- Beratung Passgenaue Besetzung
- Ausbildungsbotschafter in Schulen

Wichtige Termine:

- | | |
|--------------|--|
| 05. + 09.02. | Eltern-Online-Abende |
| 05.03. | Bergisches Bewerberdating, Wuppertal |
| 20.05. | Vermittlungstag Solingen |
| 15.06. | Tag der Ausbildungschance in Remscheid |

Alle Angebote und Termine sind hier zu finden:

www.bergische.ihk.de | Dok. Nr. 5407978