

# DER ARBEITS- UND AUSBILDUNGSMARKT IN WUPPERTAL

JAHRESABSCHLUSS 2025 MIT DEN MARKTPARTNERN




**Bundesagentur für Arbeit**

Agentur für Arbeit  
Solingen – Wuppertal

bringt weiter.

**Kreishandwerkerschaft  
Solingen-Wuppertal**



**Bergische Industrie- und Handelskammer**  
Wuppertal-Solingen-Remscheid

# AGENDA

**ARBEITSMARKT**

**AUSBILDUNGSMARKT**



bringt weiter.



# DER ARBEITSMARKT IN WUPPERTAL IM JAHR 2025

## Sozialversicherungspflichtige Beschäftigung

**131.528 | -0,2%**

Juni 2025

Beschäftigung sinkt leicht, aber bleibt stabil

## Arbeitslosigkeit

**20.162 | +15,1%**

Jahresdurchschnitt 2025

Gestiegene Arbeitslosigkeit trotz Fachkräftemangel

## Arbeitskräftenachfrage

**1.051 | -3,8%**

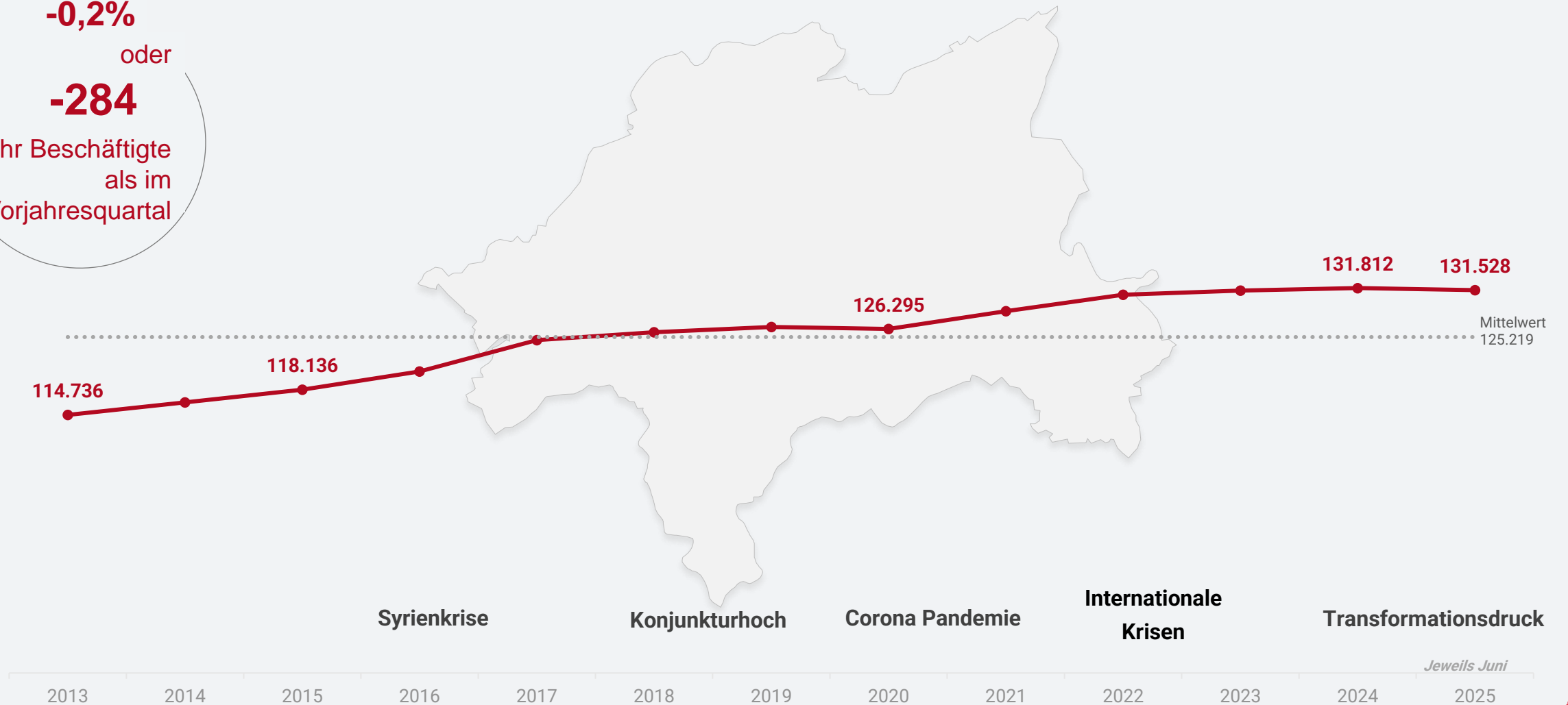
Arbeitsstellen im Bestand  
Jahresdurchschnitt 2025

Flexibilität schafft Beschäftigungsperspektiven



# ENTWICKLUNG DER BESCHÄFTIGUNG

**-0,2%**  
oder  
**-284**  
mehr Beschäftigte  
als im  
Vorjahresquartal

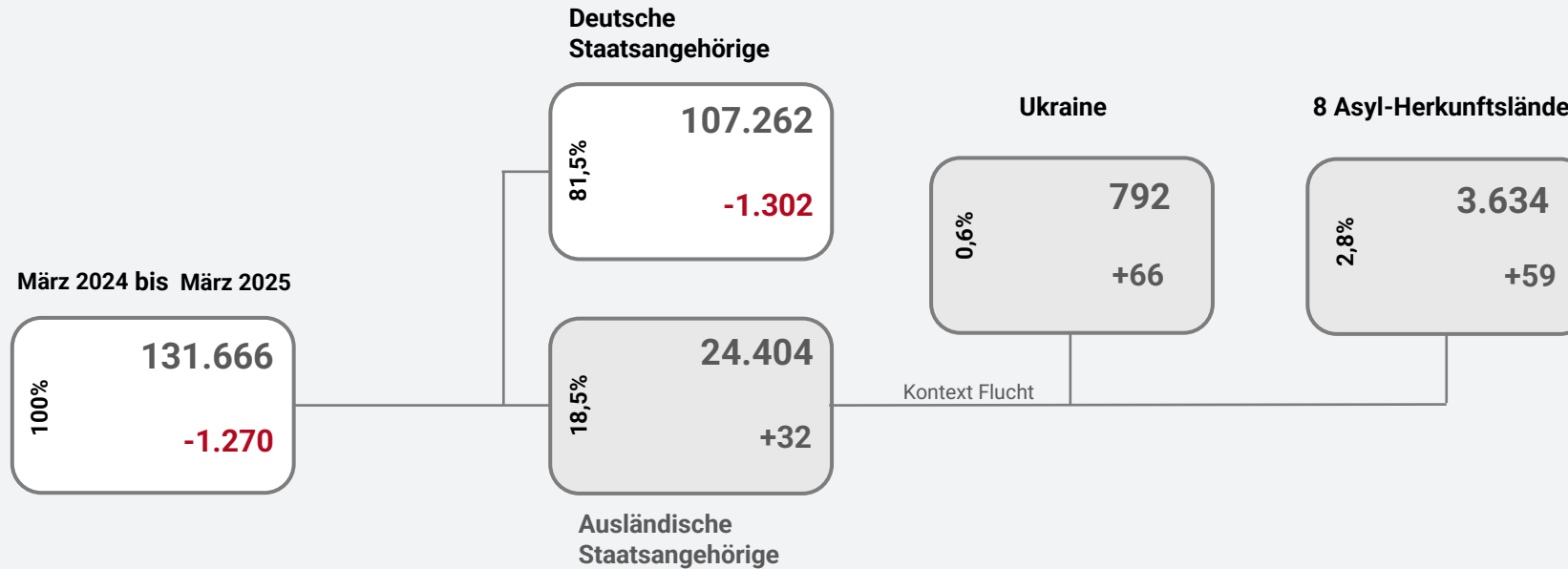


# AUSLÄNDISCHE BESCHÄFTIGTE STÜTZEN DIE BESCHÄFTIGUNG



Sozialversicherungspflichtige Beschäftigung nach Herkunft | Stadt Wuppertal

Datenquelle: Statistik der Bundesagentur für Arbeit



Die 8 stärksten nicht-europäischen Asylherkunftsländer sind Afghanistan, Eritrea, Iran, Irak, Nigeria, Pakistan, Somalia und Syrien.

## Demografie

### Bevölkerung im Alter von 15 bis unter 65 Jahren

Dezember 2023 bis Dezember 2024

Insgesamt

-767

-2.772

Deutsche Staatsangehörige

+2.005

Ausländische Staatsangehörige

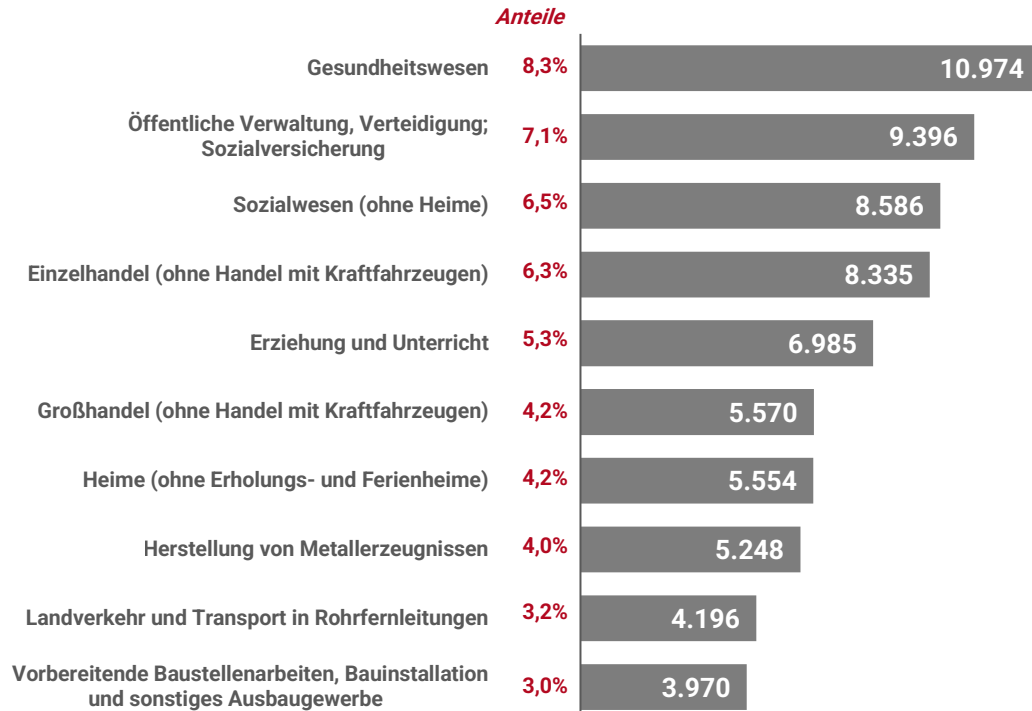
# BESCHÄFTIGUNG NACH BRANCHEN



Sozialversicherungspflichtige Beschäftigung | Stadt Wuppertal

Datenquelle: Statistik der Bundesagentur für Arbeit

## Top 10 der Wirtschaftsabteilungen



März 2025 und Vergleich zum März 2024

### Stärkste Steigerungen

Gesundheitswesen	+368	+3,5%
Landverkehr und Transport in Rohrfernleitungen	+231	+5,8%
Post-, Kurier- und Expressdienste	+181	+11,1%
Öffentliche Verwaltung, Verteidigung; Sozialversicherung	+150	+1,6%
Gastronomie	+130	+4,6%

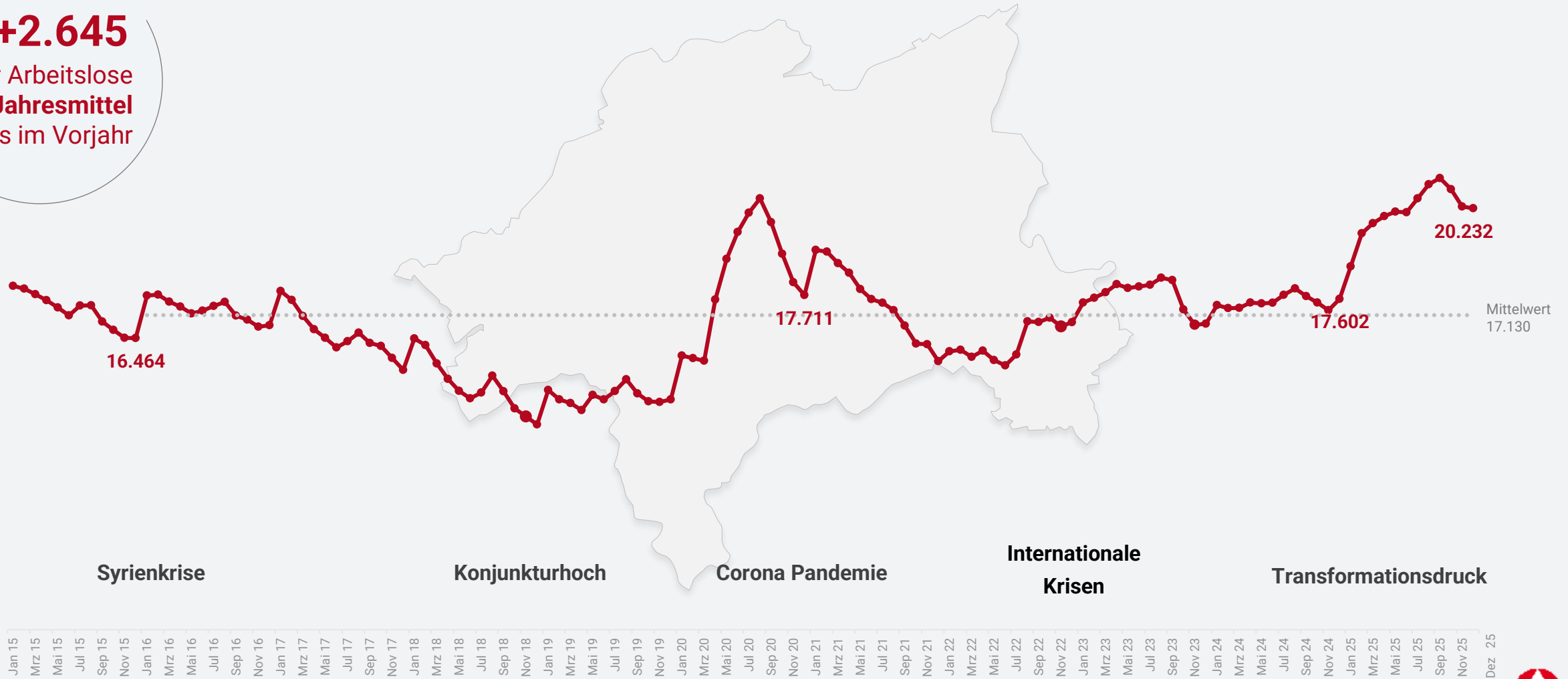
### Stärkste Rückgänge

Herstellung von Metallerzeugnissen	-363	-6,5%
Vermittlung und Überlassung von Arbeitskräften	-238	-7,7%
Vorbereitende Baustellenarbeiten, Bauinstallation und sonstiges Ausbaugewerbe	-234	-5,6%
Maschinenbau	-184	-6,6%
Herstellung von Kraftwagen und Kraftwagenteilen	-169	-9,4%

# ENTWICKLUNG DER ARBEITSLOSIGKEIT



**+15,1%**  
oder  
**+2.645**  
mehr Arbeitslose  
im Jahresmittel  
als im Vorjahr



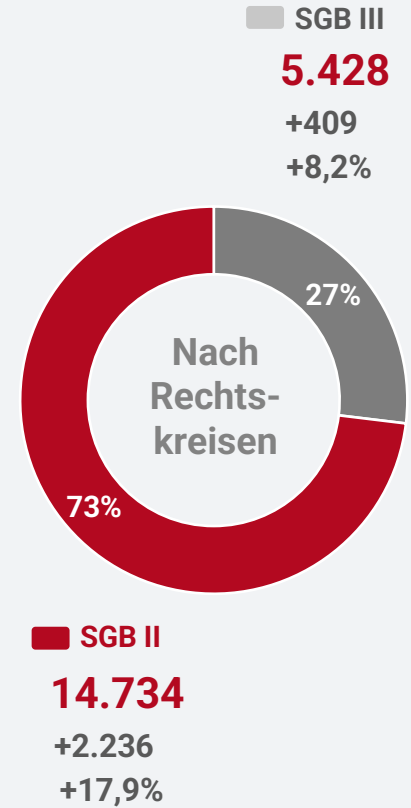
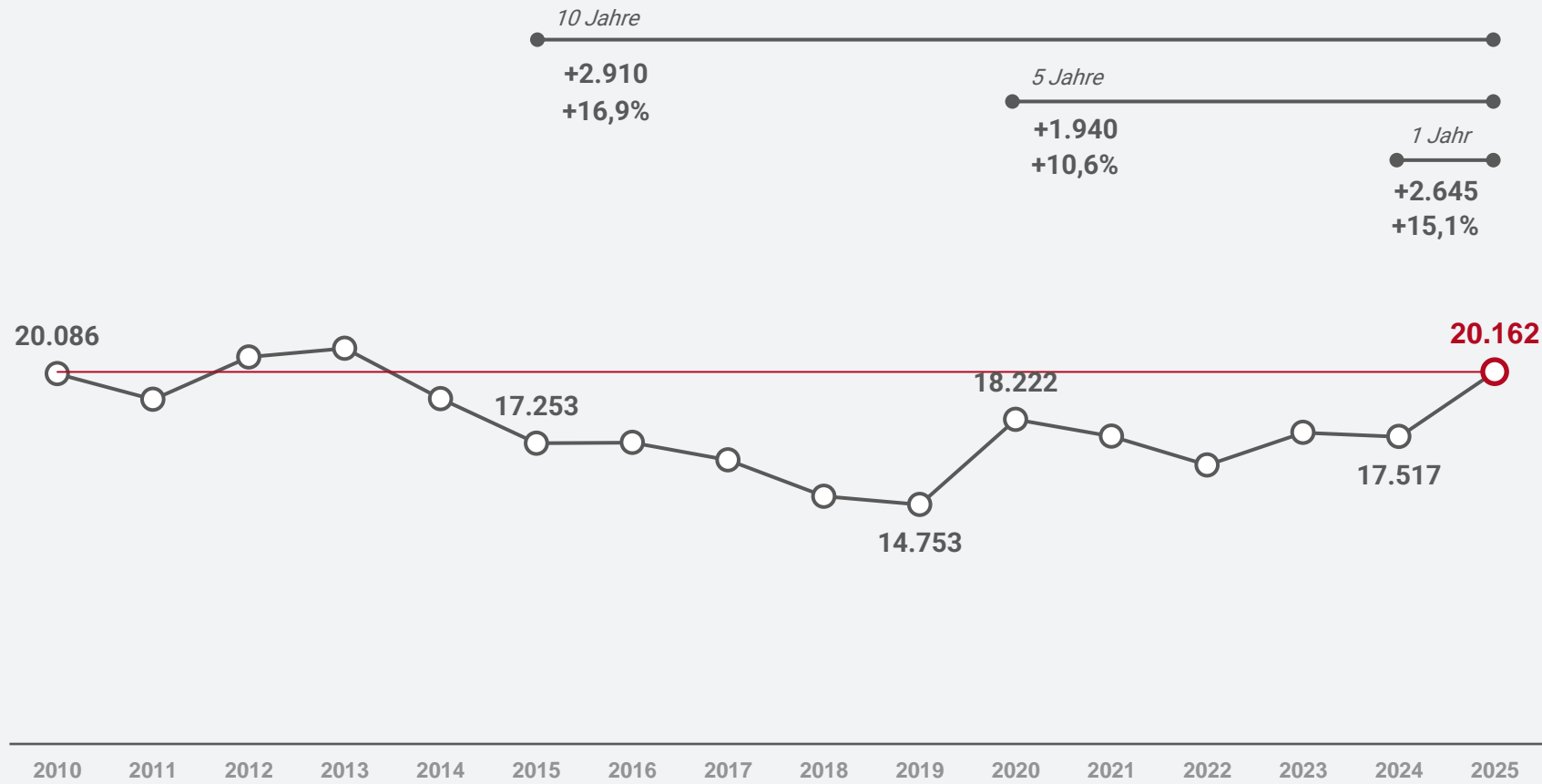
# ARBEITSLOSIGKEIT NACH RECHTSKREISEN

Arbeitslosigkeit | Stadt Wuppertal

Datenquelle: Statistik der Bundesagentur für Arbeit

Arbeitslosenquote

11,4 10,9 11,9 11,9 10,8 9,8 9,8 9,3 8,3 8,1 10,0 9,5 8,8 9,5 9,3 10,7

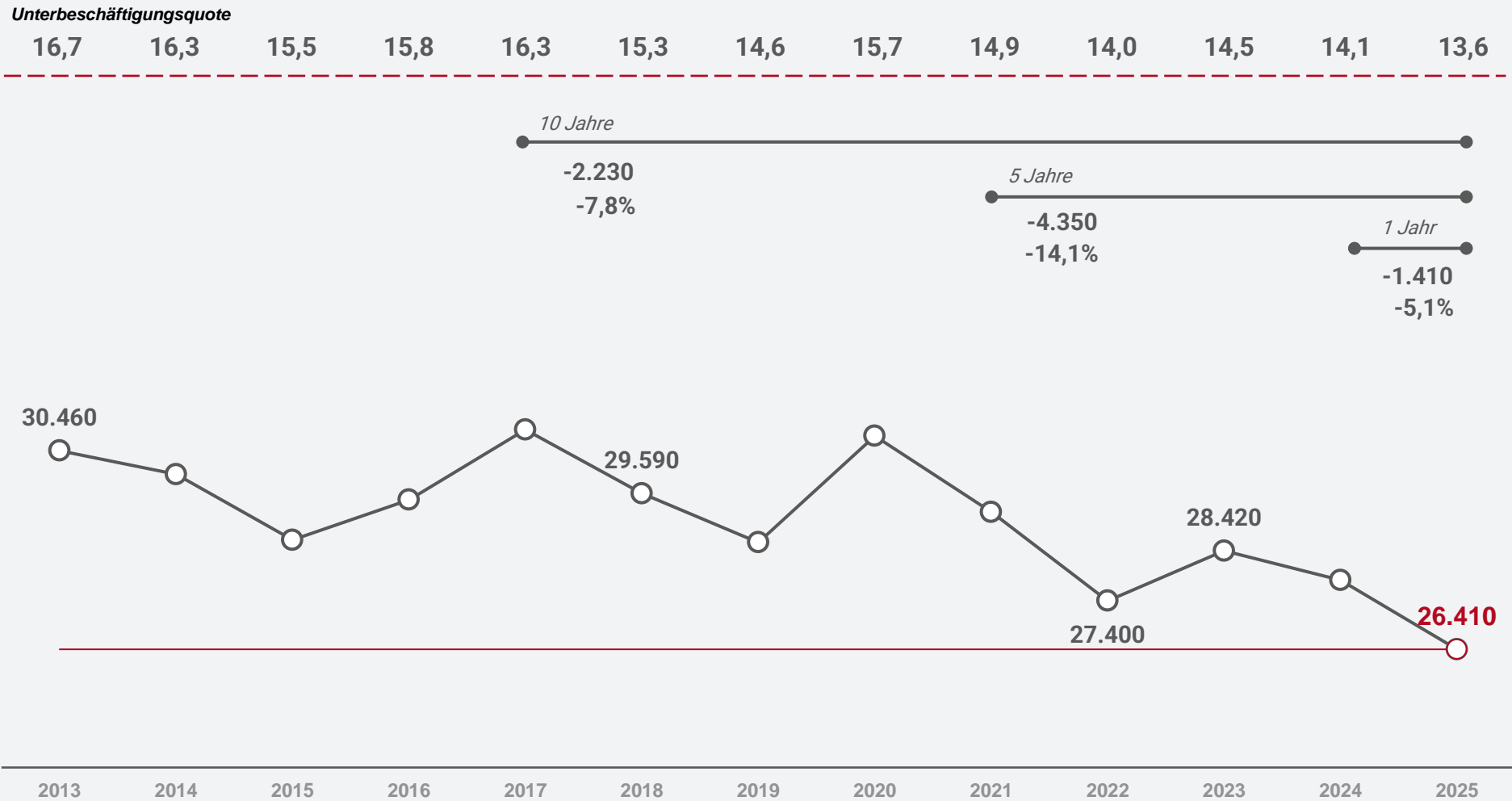


# UNTERBESCHÄFTIGUNG



**Unterbeschäftigung** | Stadt Wuppertal  
Datenquelle: Statistik der Bundesagentur für Arbeit

= Unterbeschäftigung (ohne Kurzarbeit)



# STRUKTURMERKMALE DER ARBEITSLOSIGKEIT



**Arbeitslosigkeit** | Stadt Wuppertal  
 Datenquelle: Statistik der Bundesagentur für Arbeit



## ALTER

		Veränderung Vorjahr
Jahresdurchschnitt 2025	15 bis unter 25 Jahre	+271
	<b>1.954</b>	<b>+16,1%</b>
	<i>Anteil 9,7%</i>	
Jahresdurchschnitt 2025	25 bis unter 50 Jahre	+1.494
	<b>11.915</b>	<b>+14,3%</b>
	<i>Anteil 59,1%</i>	
Jahresdurchschnitt 2025	50 Jahre und älter	+881
	<b>6.293</b>	<b>+16,3%</b>
	<i>Anteil 31,2%</i>	
Beide Rechtskreise		



## GESCHLECHT

		Veränderung Vorjahr
Jahresdurchschnitt 2025	Männer	+1.415
	<b>11.157</b>	<b>+14,5%</b>
	<i>Anteil 55,3%</i>	
Jahresdurchschnitt 2025	Frauen	+1.231
	<b>9.005</b>	<b>+15,8%</b>
	<i>Anteil 44,7%</i>	
Beide Rechtskreise		



## QUALIFIKATION

		Veränderung Vorjahr
Jahresdurchschnitt 2025	ohne abgeschlossene Berufsausbildung	+1.661
	<b>13.183</b>	<b>+14,4%</b>
	<i>Anteil 65,4%</i>	
Jahresdurchschnitt 2025	mit betrieblicher oder schulischer Berufsausbildung	+737
	<b>5.025</b>	<b>+17,2%</b>
	<i>Anteil 24,9%</i>	
Jahresdurchschnitt 2025	mit akademischer Berufsausbildung	+474
	<b>1.458</b>	<b>+48,2%</b>
	<i>Anteil 7,2%</i>	
Beide Rechtskreise ohne Angabe 2,5%		



## NATIONALITÄT

		Veränderung Vorjahr
Jahresdurchschnitt 2025	Deutsche	+1.254
	<b>10.695</b>	<b>+13,3%</b>
	<i>Anteil 53,0%</i>	
Jahresdurchschnitt 2025	Ausländerinnen und Ausländer	+1.391
	<b>9.467</b>	<b>+17,2%</b>
	<i>Anteil 47,0%</i>	
Beide Rechtskreise		



## ANFORDERUNGSNIVEAU

		Veränderung Vorjahr
Jahresdurchschnitt 2025	Helferinnen und Helfer	+1.575
	<b>13.414</b>	<b>+13,3%</b>
	<i>Anteil 66,5%</i>	
Jahresdurchschnitt 2025	Fachkraft	+671
	<b>4.503</b>	<b>+17,5%</b>
	<i>Anteil 22,3%</i>	
Jahresdurchschnitt 2025	Spezialistinnen / Spezialisten	+201
	<b>977</b>	<b>+26,0%</b>
	<i>Anteil 4,8%</i>	
Jahresdurchschnitt 2025	Expertinnen / Experten	+135
	<b>964</b>	<b>+16,2%</b>
	<i>Anteil 4,8%</i>	
Beide Rechtskreise ohne Angabe 1,5%		



# Erwerbsfähige Leistungsberechtigte (ELB) und Integrationsprognosen

Finale Bilanz zu 2025 präsentiert das Jobcenter Wuppertal auf seiner Jahrespressekonferenz am 12. März



# GEFÖRDERTE WEITERBILDUNGEN



Geförderte Weiterbildungen | Stadt Wuppertal

Datenquelle: Statistik der Bundesagentur für Arbeit

## Alle Eintritte in Weiterbildungsmaßnahmen

**1.305**  
+81  
+6,6%

darunter

Ausschließlich abschlussorientierte Maßnahmen

**442**  
-17  
-3,7%

darunter Beschäftigtenförderung

**280**  
+56  
+25,0%

darunter

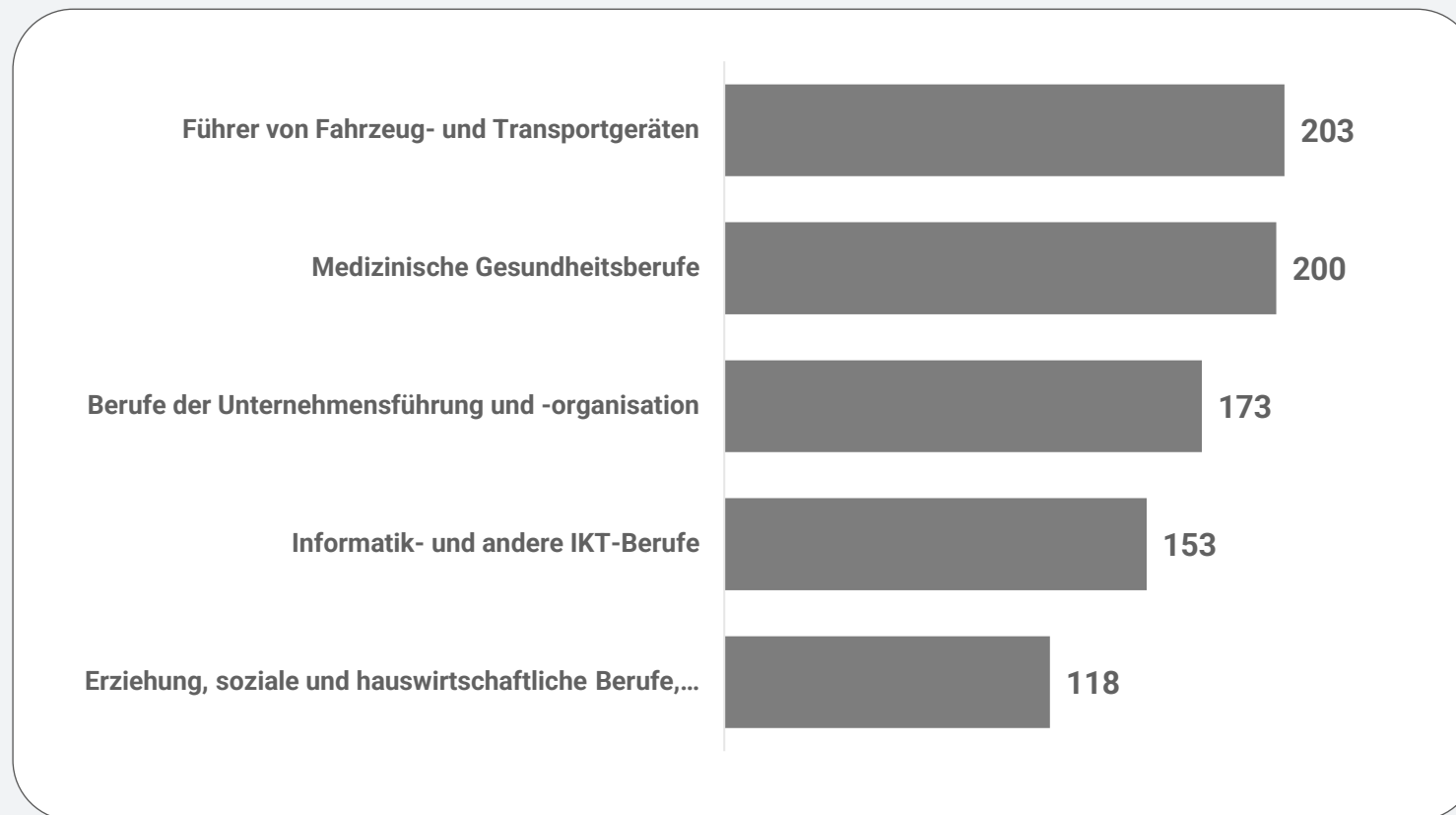
Ausschließlich abschlussorientierte Maßnahmen

**121**  
+19  
+18,6%

## Top 5 nach Berufshauptgruppen

Alle Weiterbildungen Insgesamt

Alle Arten von Weiterbildungen



Summe September 2024 bis August 2025

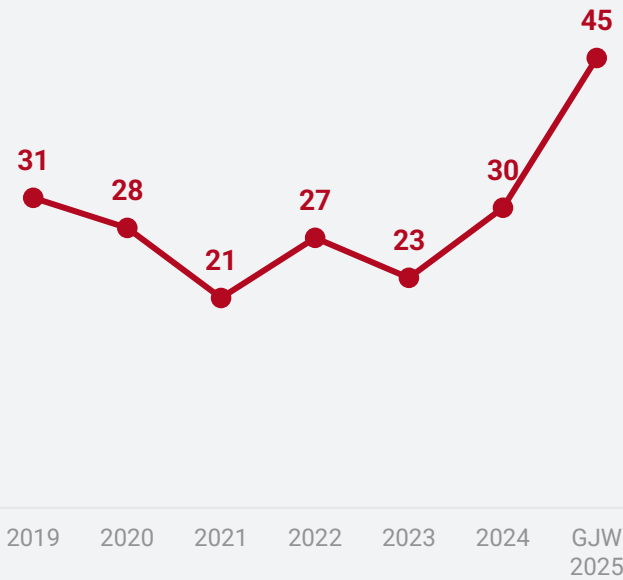


# ENTWICKLUNG DER INSOLVENZEN

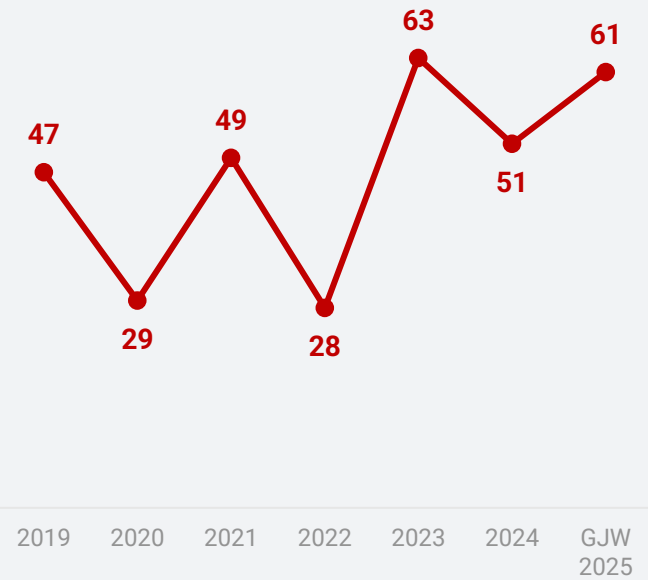


## Jahressummen der Insolvenzen | AA Solingen-Wuppertal

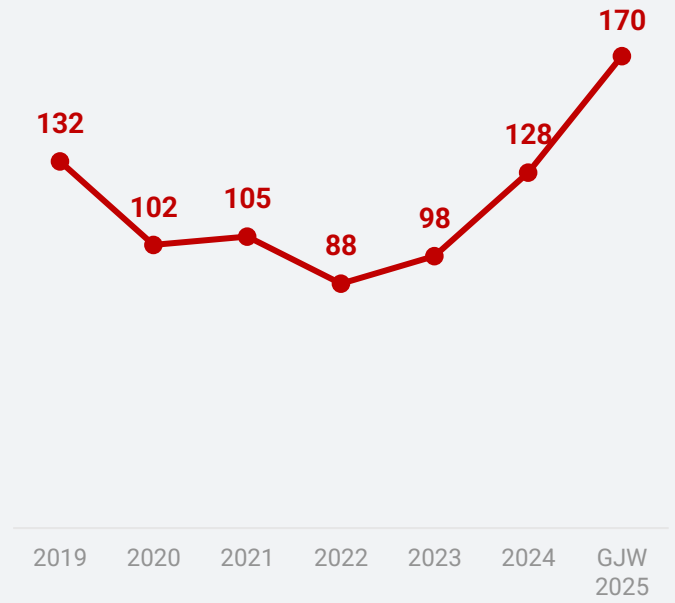
Datenquelle: IT.NRW Gleitende Jahressumme Okt. 24 bis Sept. 2025



Stadt Remscheid



Stadt Solingen



Stadt Wuppertal



# AGENDA

ARBEITSMARKT

**AUSBILDUNGSMARKT**



bringt weiter.



# DER AUSBILDUNGSMARKT IN WUPPERTAL

BERICHTZEITRAUM 2024/2025

**Gemeldete Bewerber und Bewerberinnen**

**2.065 | -2,8%**

30.09.2025

**unversorgte Bewerber und Bewerberinnen**

**404 | +54,2%**

30.09.2025

**Gemeldete Ausbildungsstellen**

**1.603 | -9,3%**

30.09.2025

**unbesetzte Ausbildungsstellen**

**109 | -59,5%**

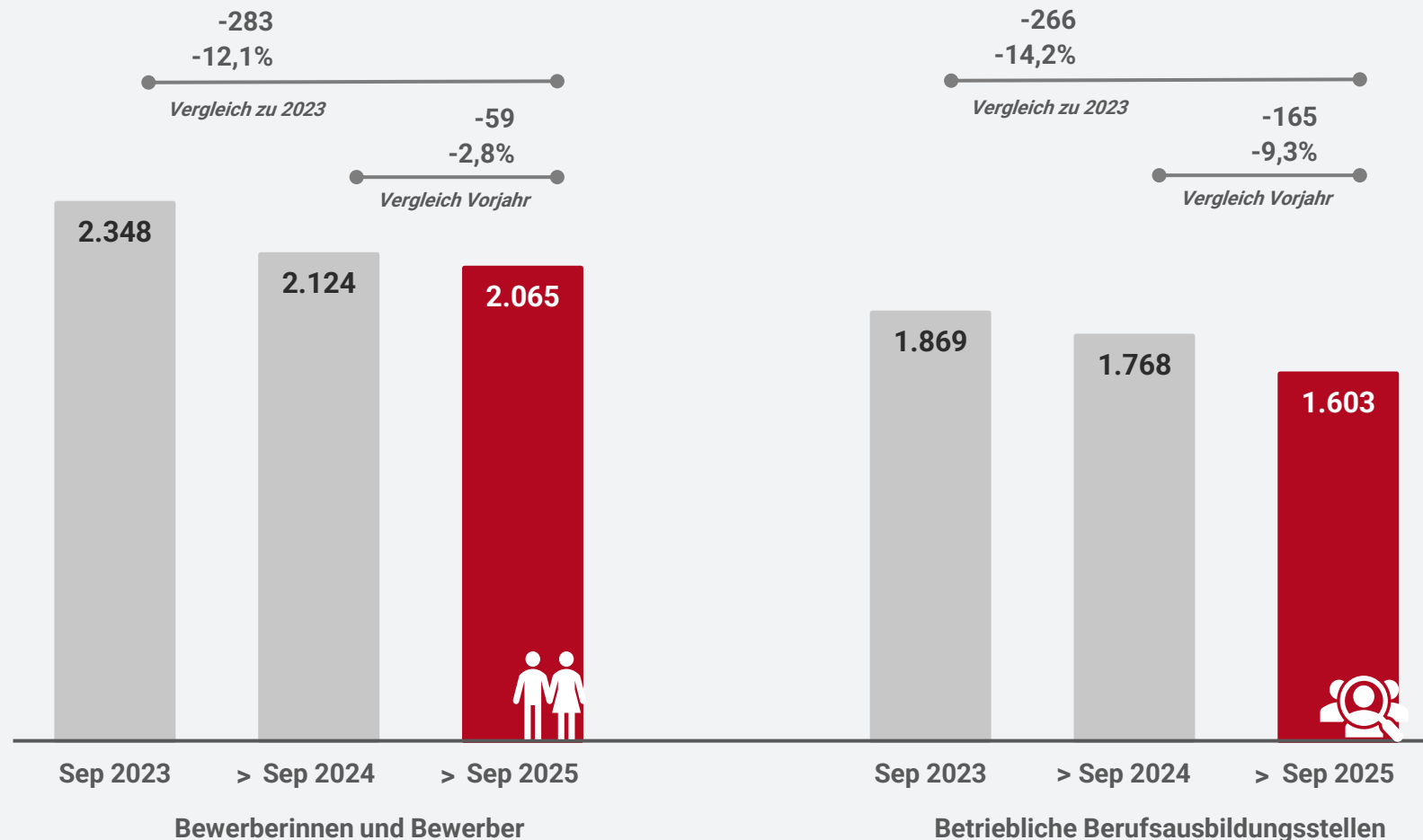
30.09.2025

# ABWÄRTSTREND SETZT SICH FORT



## Gemeldete Bewerberinnen und Bewerber sowie betriebliche Ausbildungsstellen

Datenquelle: Statistik der Bundesagentur für Arbeit



Relation	
Auf 100 betriebliche Ausbildungsstellen kommen X gemeldete Bewerberinnen und Bewerber	
2023	126
▼	
2024	120
▼	
2025	129

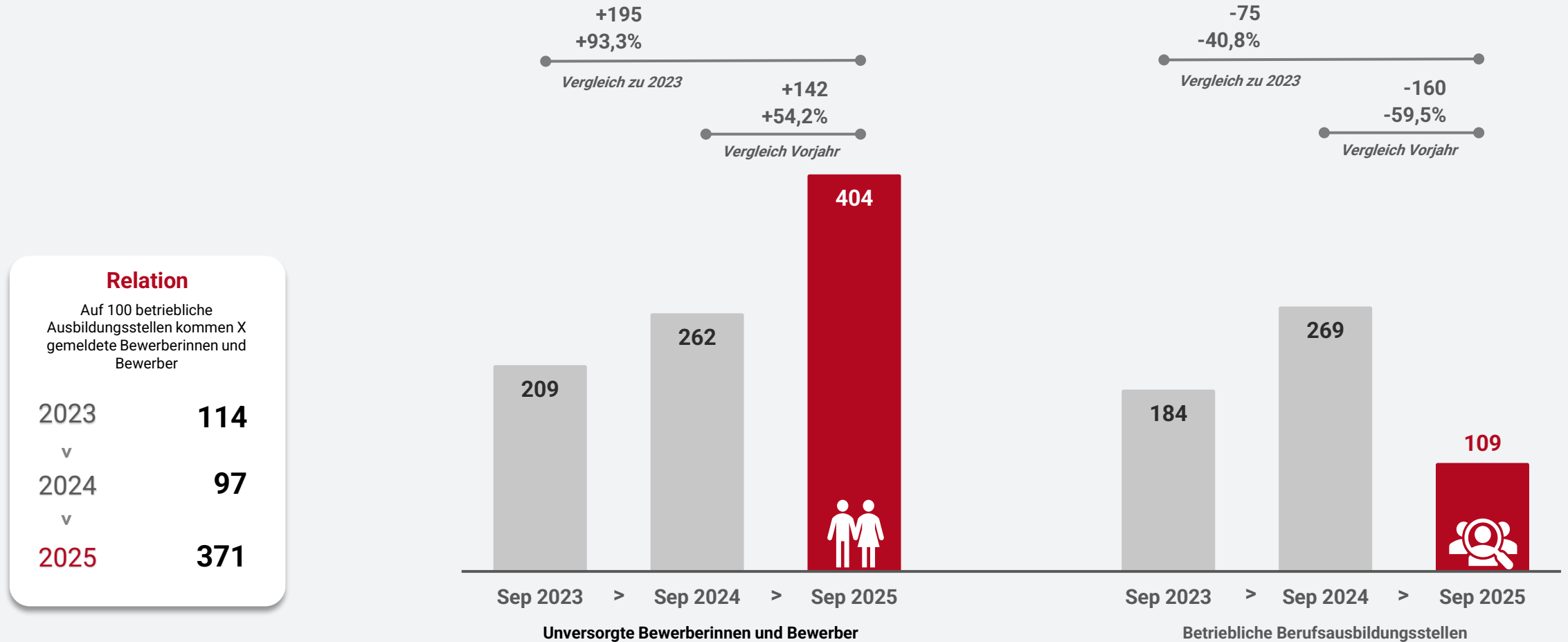


# NUR GUT FÜR JEDEN VIERTEN JUNGEN MENSCHEN STEHT NOCH EINE AUSBILDUNGSTELLE ZUR VERFÜGUNG



## Unversorgte Bewerberinnen und Bewerber sowie unbesetzte Ausbildungsstellen

Datenquelle: Statistik der Bundesagentur für Arbeit



# RUND 660 BEWERBERINNEN UND BEWERBER SUCHEN AUCH NACH ENDE DES AUSBILDUNGSAJAHRES EINEN AUSBILDUNGSPLATZ



## Status der Ausbildungssuche

Datenquelle: Statistik der Bundesagentur für Arbeit



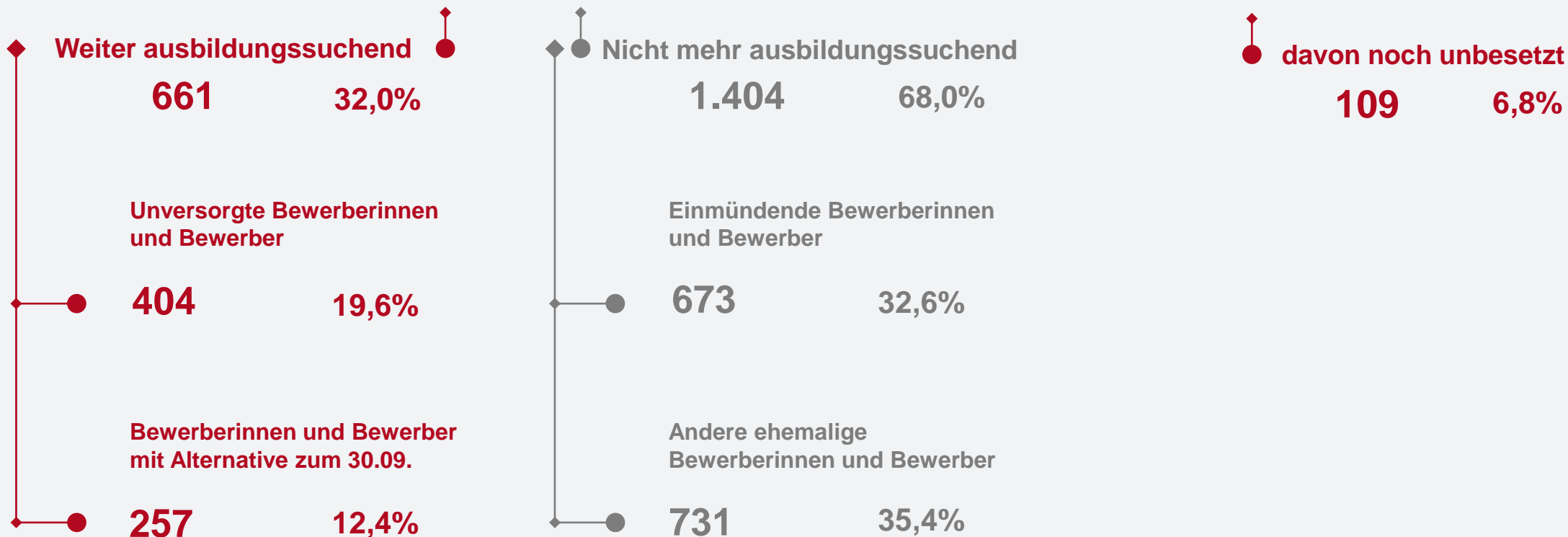
Bewerberinnen und Bewerber

2.065



Betriebliche Ausbildungsstellen

1.603



# NEU EINGETRAGENE BERUFSAUSBILDUNGSVERHÄLTNISSSE

## REMSCHIED – SOLINGEN - WUPPERTAL



Zum Stichtag 31.12.2025 wurden im Zuständigkeitsbereich der

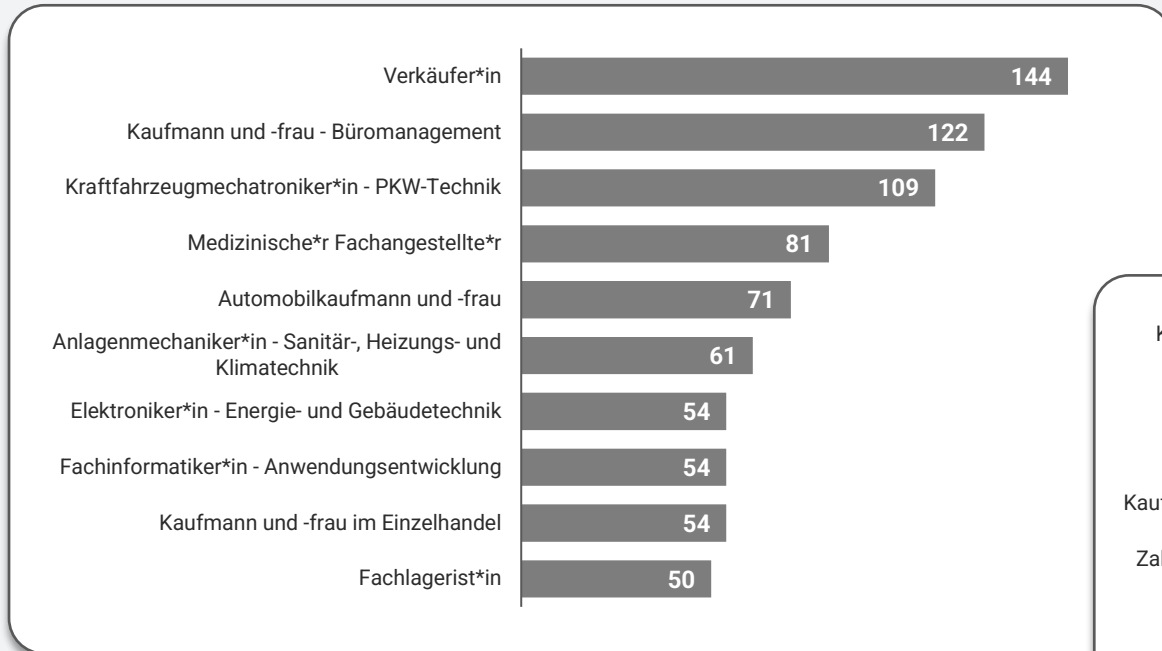
- **Bergischen IHK** insgesamt **1.876** Ausbildungsverträge eingetragen. Das entspricht einem Rückgang von 106 Verträgen, beziehungsweise 5,3 Prozent gegenüber dem Vorjahr. Damit fällt der Rückgang geringer aus als im NRW-Durchschnitt, der bei den IHK-Berufen 7,2 Prozent beträgt.
- **Kreishandwerkerschaften** Solingen-Wuppertal und Remscheid insgesamt **948** Ausbildungsverträge eingetragen. Das entspricht einem Zuwachs von 46 Verträgen, beziehungsweise 5,1 Prozent gegenüber dem Vorjahr.

# TOP 10: CHANCEN AUF DEM AUSBILDUNGSMARKT WEITER VORHANDEN



Top 10 der Berufe | Datenquelle: Statistik der Bundesagentur für Arbeit

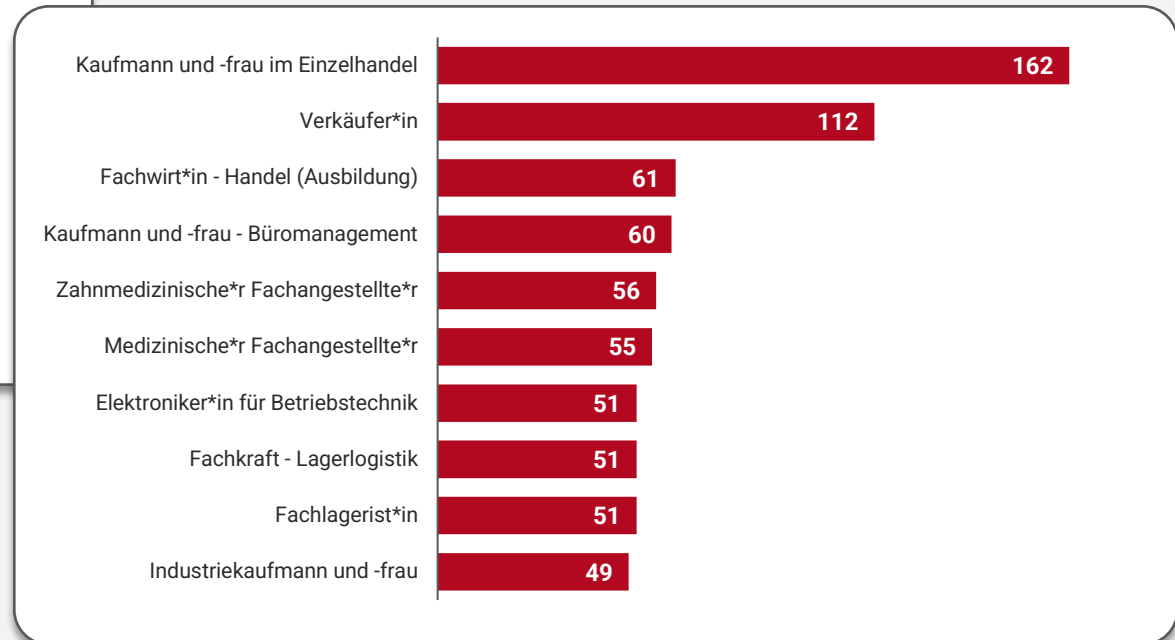
## Bewerberinnen und Bewerber



September 2025

## SEIT BEGINN DES BERICHTSJAHRES

### Gemeldete Ausbildungsstellen

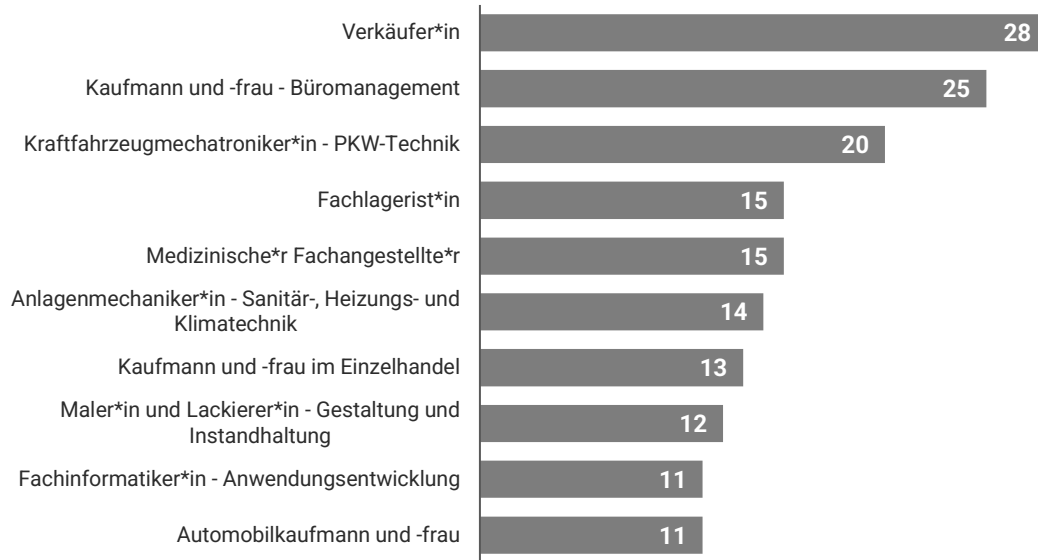


# VIELE UNBESETZTE AUSBILDUNGSSTELLEN IM BEREICH CHEMIE



Top 10 der Berufe | Datenquelle: Statistik der Bundesagentur für Arbeit

## Unversorgte Bewerberinnen und Bewerber



September 2025

## Unbesetzte Ausbildungsstellen

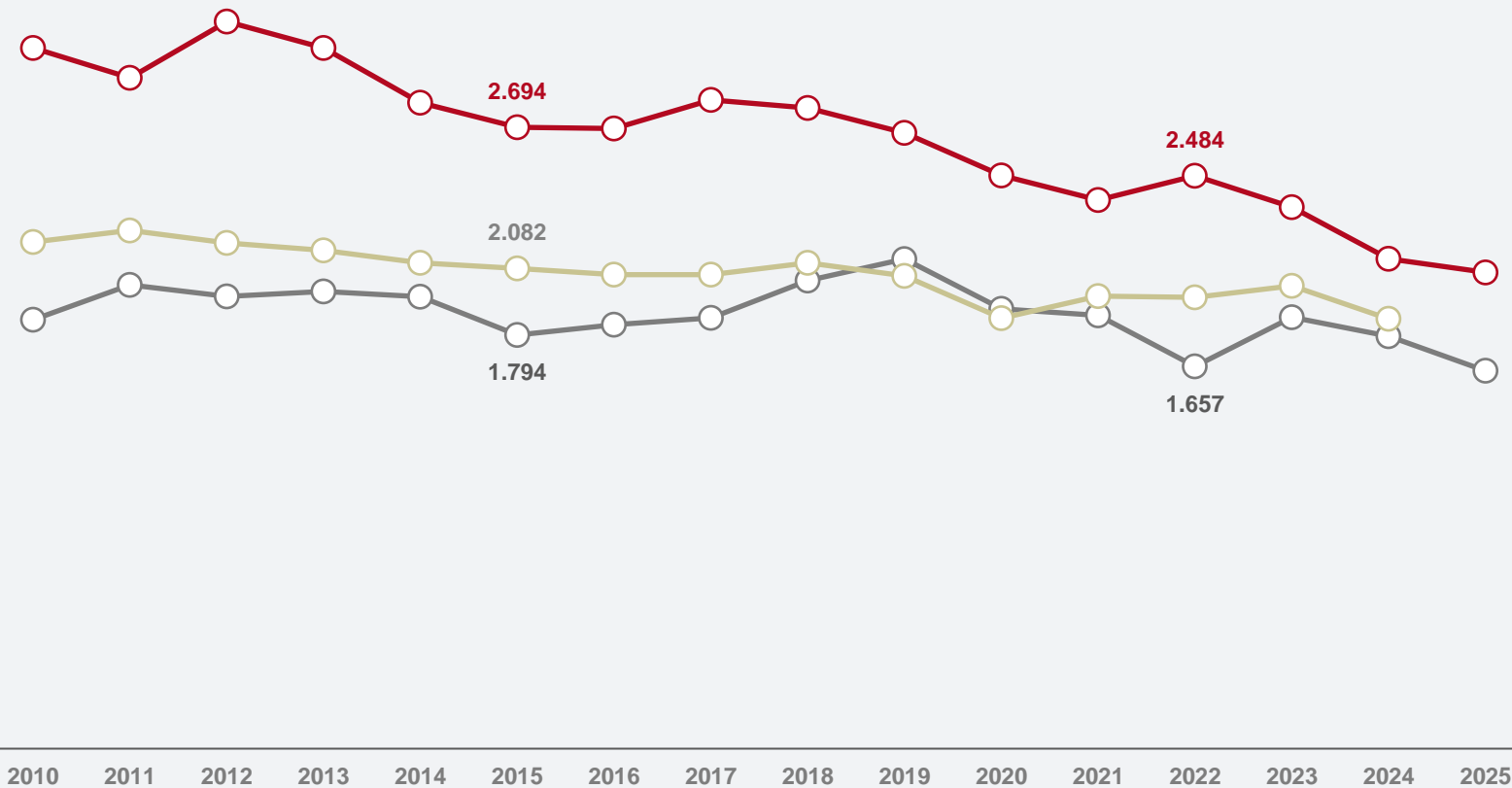


# LANGE ZEITREIHE AUF DEM AUSBILDUNGSMARKT



## Langjährige Entwicklung am Ausbildungsmarkt

Datenquelle: Statistik der Bundesagentur für Arbeit



**Bewerberinnen und Bewerber**  
jeweils September eines Jahres

2025 **2.065**



**Ausbildungsverträge**  
jeweils 31.12. eines Jahres

2024 **1.863**



**Berufsausbildungsstellen**  
jeweils September eines Jahres

2025 **1.638**

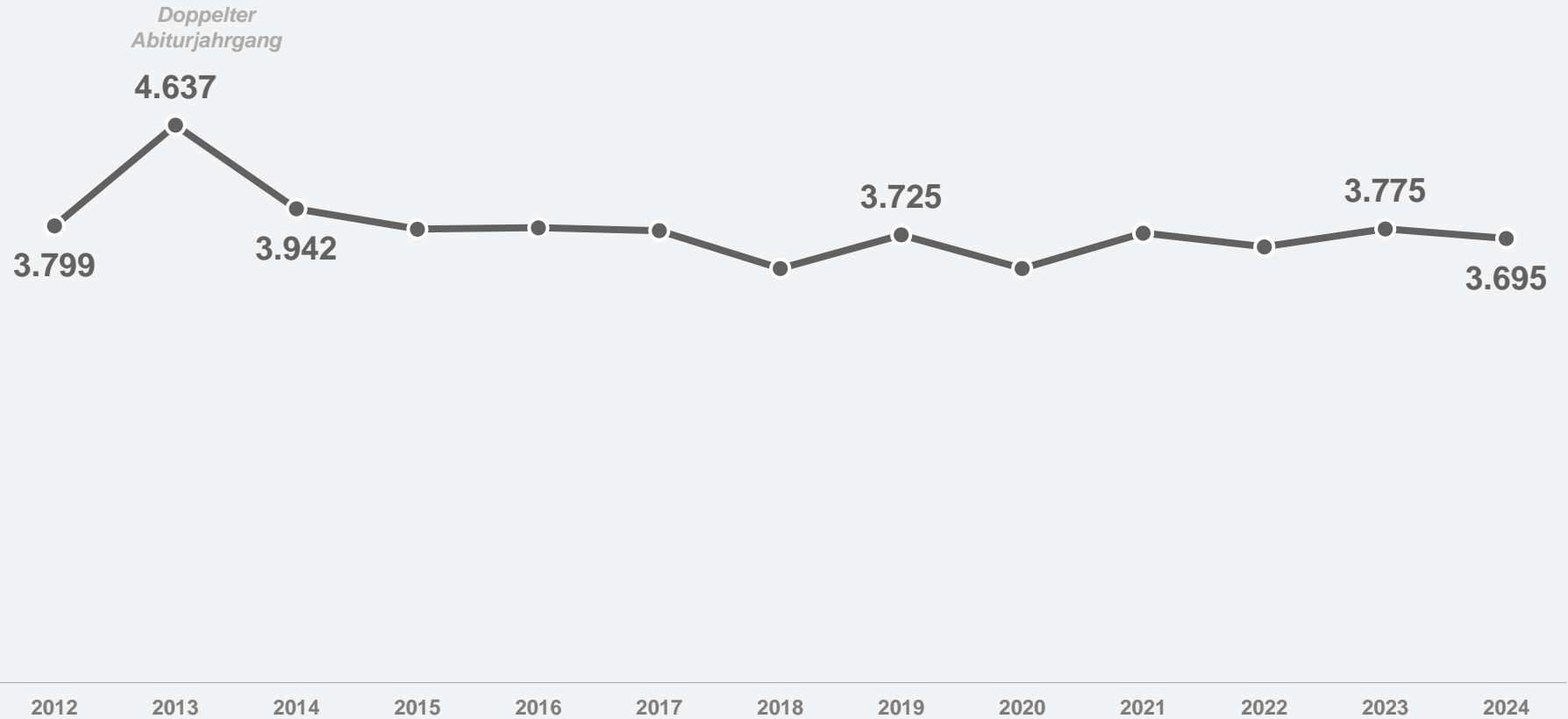
# STABILE ABGANGSZAHLEN AUS ALLGEMEINBILDENDEN SCHULEN



## Schulabgängerinnen und Schulabgänger

aus allgemeinbildenden Schulen

Stadt Wuppertal



### Studienberechtigung

Anteil der Absolventinnen mit (Fach-)Hochschulreife an allen Schulabgängerinnen und Schulabgängern aus allgemeinbildenden Schulen

10 Jahre

2014 **37,8%**

5 Jahre

2019 **39,2%**

Vorjahr

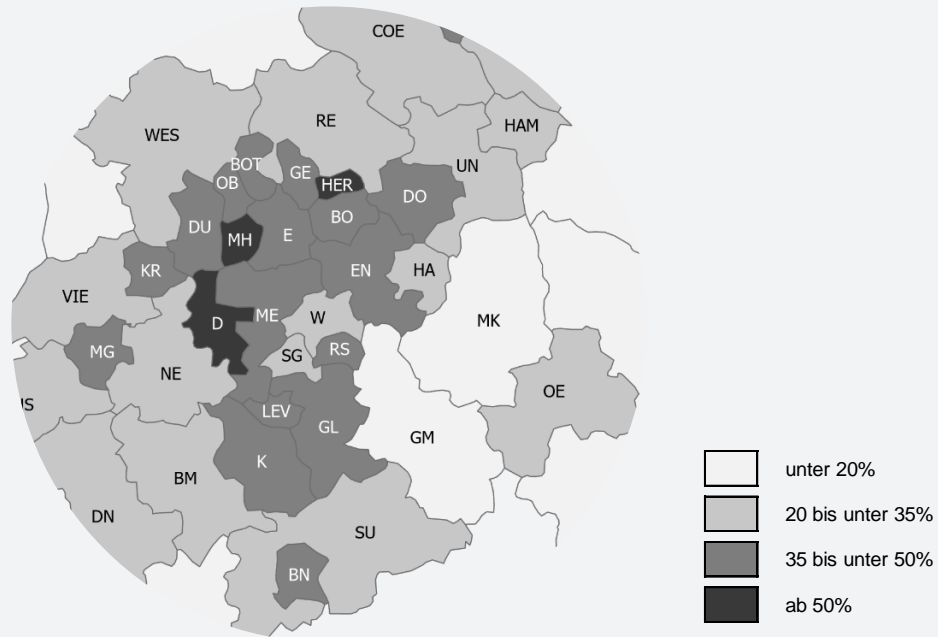
2023 **36,8%**

2024 **35,6%**

# EINPENDLERQUOTEN VON AUSZUBILDENDEN IN NRW

## Einpendlerquoten von Auszubildenden

Juni 2024



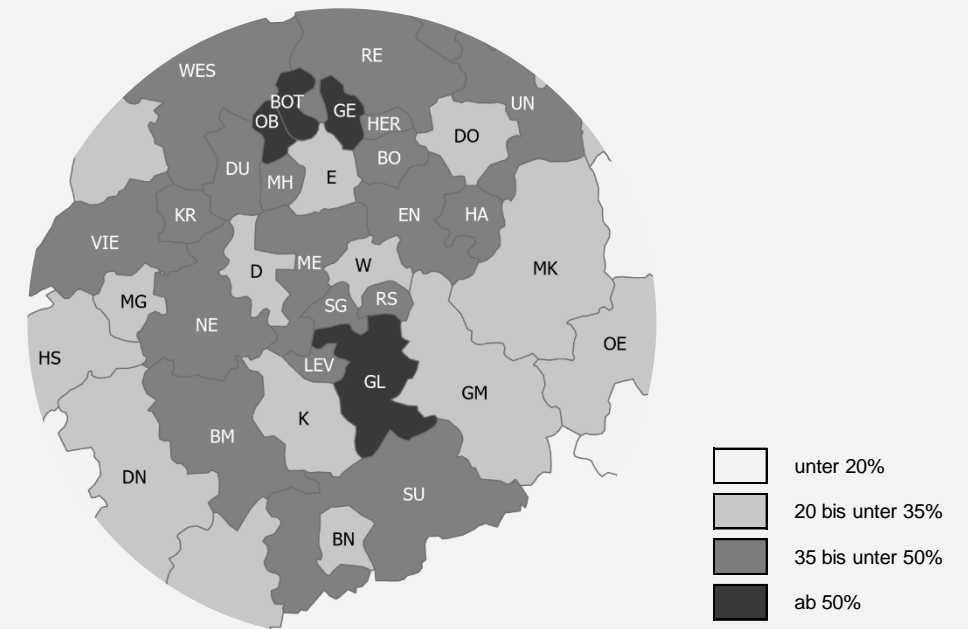
Remscheid 37,5%

Solingen 28,5%

Wuppertal 26,6%

## Auspenderquoten von Auszubildenden

Juni 2024



Remscheid 40,2%

Saldo: -84

Solingen 41,5%

Saldo: -493

Wuppertal 31,9%

Saldo: -271

# IHK: AKTIVITÄTEN 2025 – GEMEINSAM MIT DEN MARKTPARTNERN



„Abflug in Ausbildung“ – Bergische Ausbildungsinitiative

- Bergisches Bewerberdating
- Vermittlungstag Solingen,
- Tag der Ausbildungschance, Albert-Einstein-Schule in Remscheid
- 2 Eltern-Online-Abende
- Forum Beruf, Solingen
- Tag der offenen Tür BZI
- Bergische Expo
- Ausbildungsbörse Wuppertal

- Ausbildungsbotschafter
  - Schulhofaktionen
  - Angebotsübersicht
  - Ausbildungsmesse City Arkaden
  - Pilotprojekt Förderschule, Wuppertal
  - Ausbildungsbörse Remscheid

# IHK: AUSBLICK 2026 – GEMEINSAM MIT DEN MARKTPARTNERN



„Abflug in Ausbildung“ – Bergische Ausbildungsinitiative

- Forum Beruf, Solingen
- Ausbildungsbörse in den City-Arkaden, Wuppertal
- Schulhofberatungen
- Ausbildungsbörse in der Stadthalle, Wuppertal
- Ausbildungsmesse im Allee-Center, Remscheid
- Beratung Passgenaue Besetzung
- Ausbildungsbotschafter in Schulen

## Wichtige Termine:

- |              |  |
|--------------|--|
| 05. + 09.02. | Eltern-Online-Abende                   |
| 05.03.       | Bergisches Bewerberdating, Wuppertal   |
| 20.05.       | Vermittlungstag Solingen               |
| 15.06.       | Tag der Ausbildungschance in Remscheid |

## Alle Angebote und Termine sind hier zu finden:

[www.bergische.ihk.de](http://www.bergische.ihk.de) | Dok. Nr. 5407978