Trenddiagramm: März 2025

Bedarfsgemeinschaften (BG)

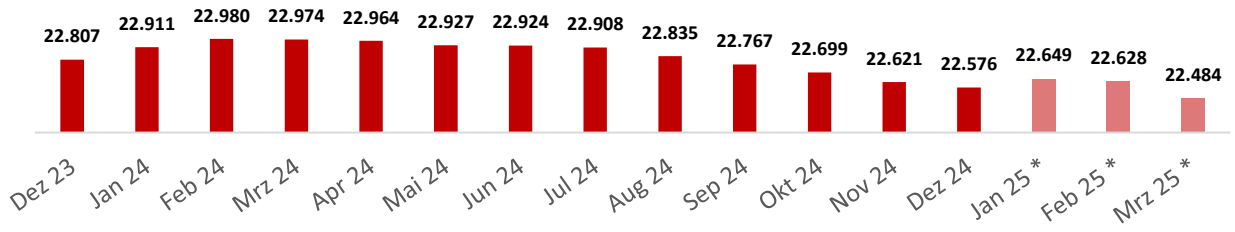

Dez 23	-1,0%	Dez 24
22.807	-231	22.576

Regelleistungsberechtigte (RLB)

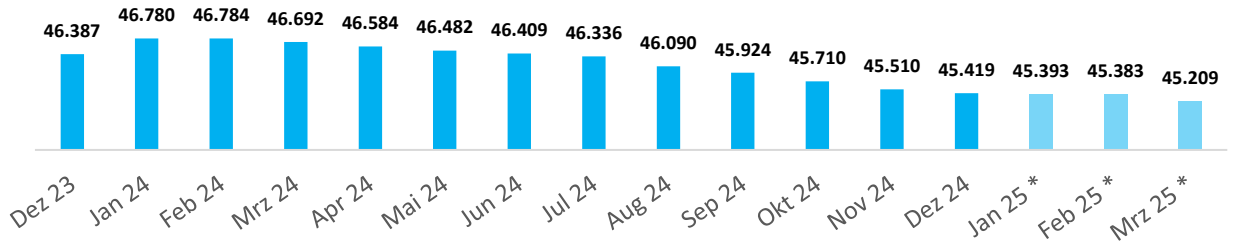

Dez 23	-2,1%	Dez 24
46.387	-968	45.419

Erwerbsfähige Leistungsberechtigte (ELB)

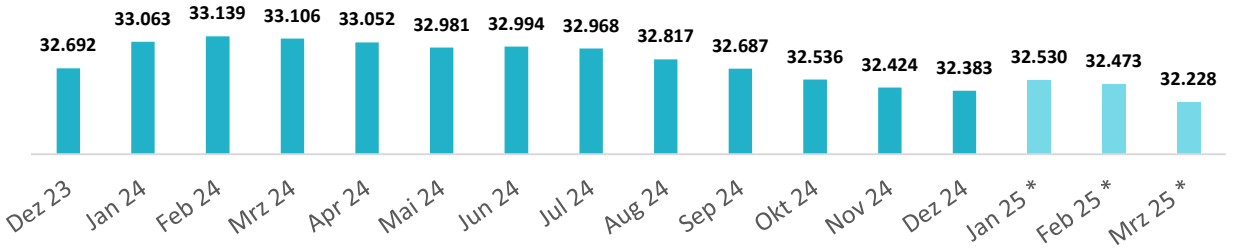

Dez 23	-0,9%	Dez 24
32.692	-309	32.383

Arbeitslose U25 und Ü25 im SGB II

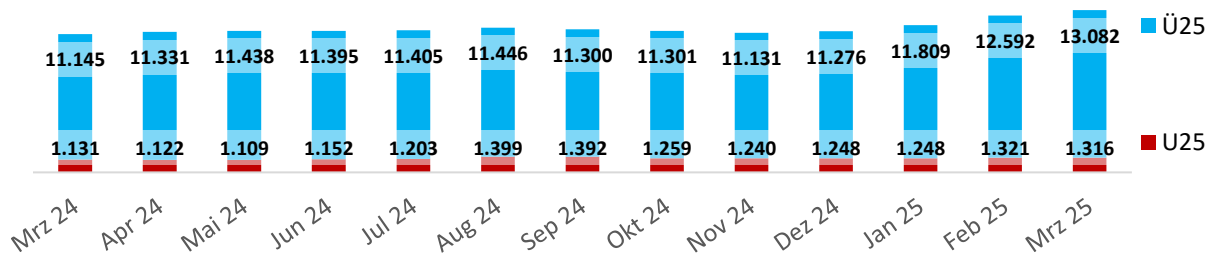

Mrz 24	17,3%	Mrz 25
12.276	2.122	14.398

Quelle: Statistik der Bundesagentur für Arbeit

*Die letzten 3 Monate werden als hochgerechnete Daten und die Monate davor als endgültige Daten berichtet.